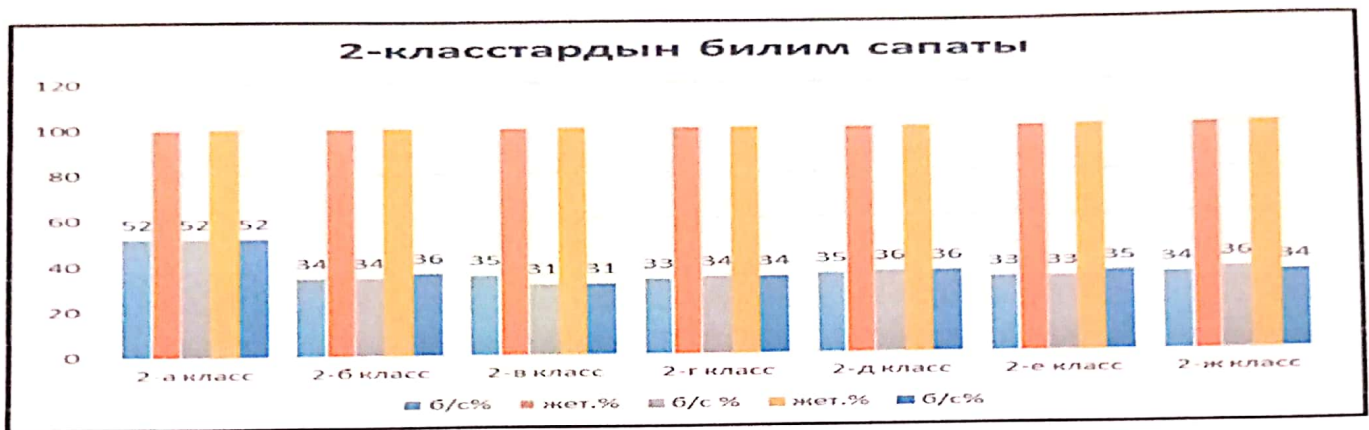


2020-2021-окуу жылындагы 2-класстардын билим сапатынын мониторинги

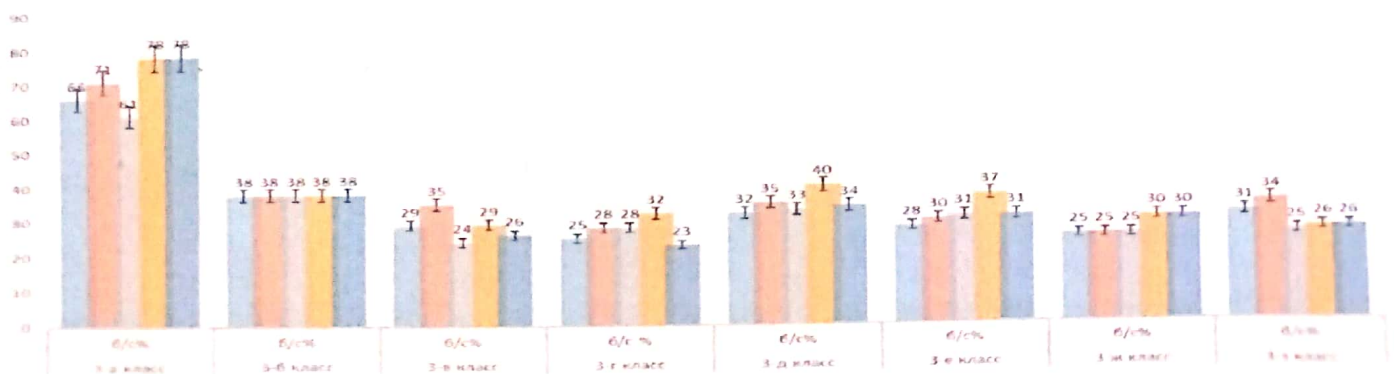
Классы	III чейрек		IV чейрек		Жылдык	
	б/с%	жет.%	б/с %	жет.%	б/с%	жет.%
2-а класс	52	100	52	100	52	100
2-б класс	34	100	34	100	36	100
2-в класс	35	100	31	100	31	100
2-г класс	33	100	34	100	34	100
2-д класс	35	100	36	100	36	100
2-е класс	33	100	33	100	35	100
2-ж класс	34	100	36	100	34	100



3-класстардын билим сапатынын мониторинги

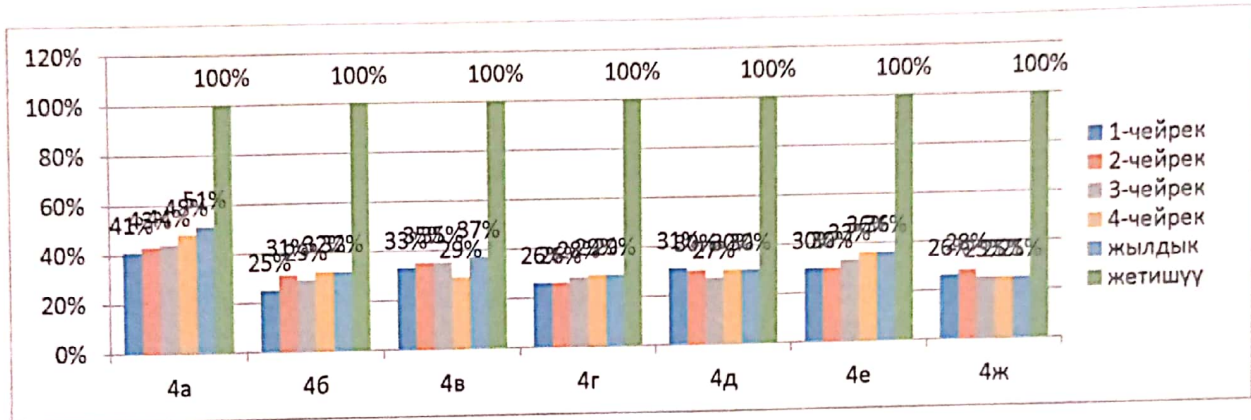
Классы	I чейрек		II чейрек		III чейрек		IV чейрек		Жылдык	
	б/с%	жет.%	б/с%	жет.%	б/с%	жет.%	б/с %	жет.%	б/с%	жет.%
3-а класс	66	100	71	100	61	100	78	100	78	100
3-б класс	38	100	38	100	38	100	38	100	38	100
3-в класс	29	100	35	100	24	100	29	100	26	100
3-г класс	25	100	28	100	29	100	32	100	23	100
3-д класс	32	100	35	100	33	100	40	100	34	100
3-е класс	28	100	30	100	31	100	37	100	31	100
3-ж класс	25	100	25	100	25	100	30	100	30	100
3-з класс	31	100	34	100	25	100	26	100	26	100

3-класстардын билим сапаты



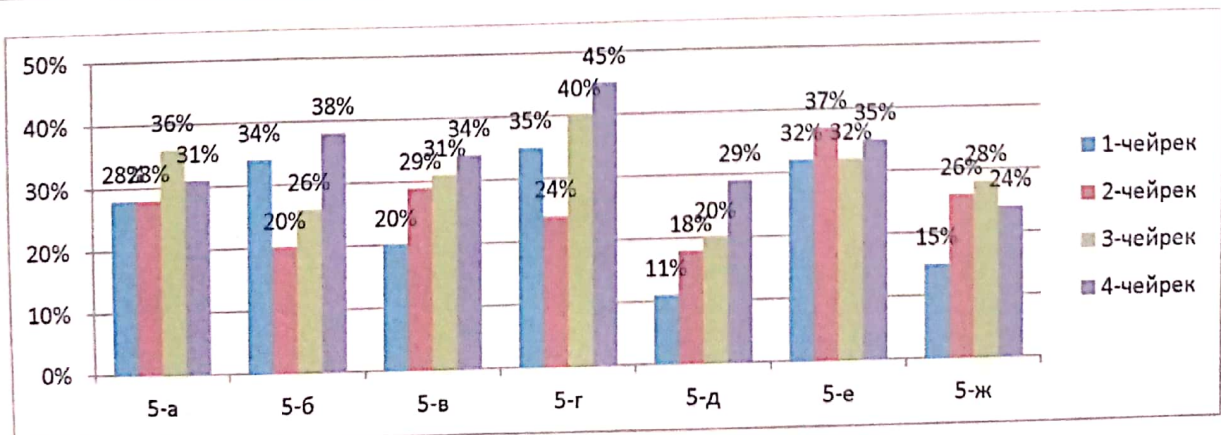
4-класстарынын билим сапатынын мониторинги

№	класс	1-чейрек		2-чейрек		3-чейрек		4-чейрек		жылдык	
		б/с%	жет%	б/с%	жет%	б/с%	жет%	б/с%	жет%	б/с%	жет%
1	4а	41%	100%	43%	100%	44%	100%	48%	100%	51%	100%
2	4б	25%	100%	31%	100%	29%	100%	32%	100%	32%	100%
3	4в	33%	100%	35%	100%	35%	100%	29%	100%	37%	100%
4	4г	26%	100%	26%	100%	28%	100%	29%	100%	29%	100%
5	4д	31%	100%	30%	100%	27%	100%	30%	100%	30%	100%
6	4е	30%	100%	30%	100%	33%	100%	36%	100%	36%	100%
7	4ж	26%	100%	28%	100%	25%	100%	25%	100%	25%	100%



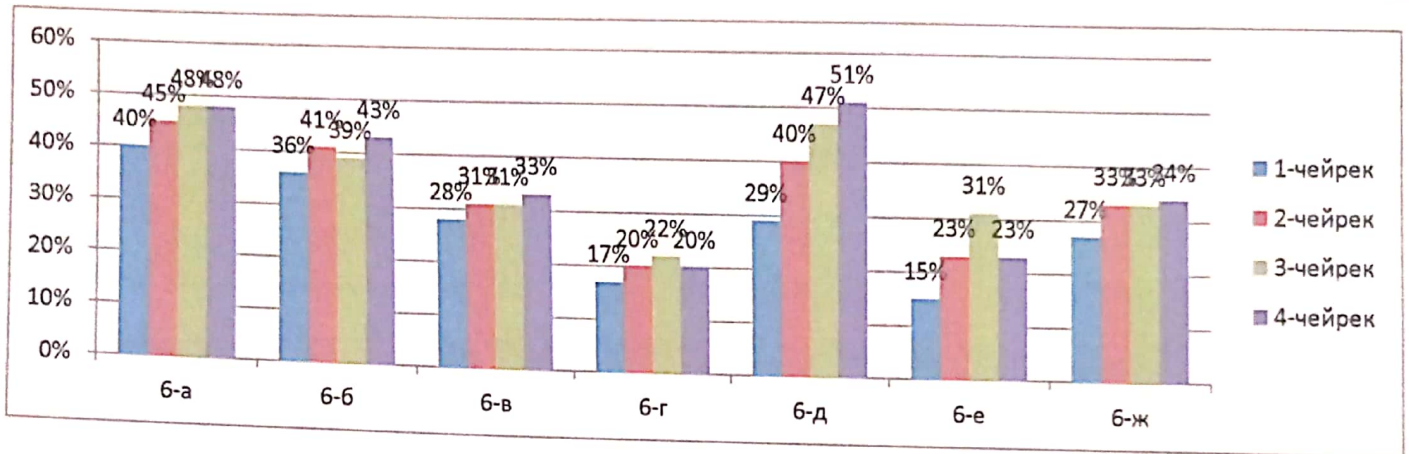
5-класстардын билим сапатынын мониторинги

Классы	1-чейрек		2-чейрек		3-чейрек		4-чейрек	
	билим сапат	жетешүү	билим сапат	жетешүү	билим сапат	жетешүү	билим сапат	жетешүү
5-а	28	100	28	100	36	100	31	100
5-б	34	100	20	100	26	100	38	100
5-в	20	100	29	100	31	100	34	100
5-г	35	100	24	100	40	100	45	100
5-д	11	100	18	100	20	100	29	100
5-е	32	100	37	100	32	97	35	100
5-ж	15	100	26	100	28	100	24	100
Жалпы	25	100	23	100	30	99	33	100



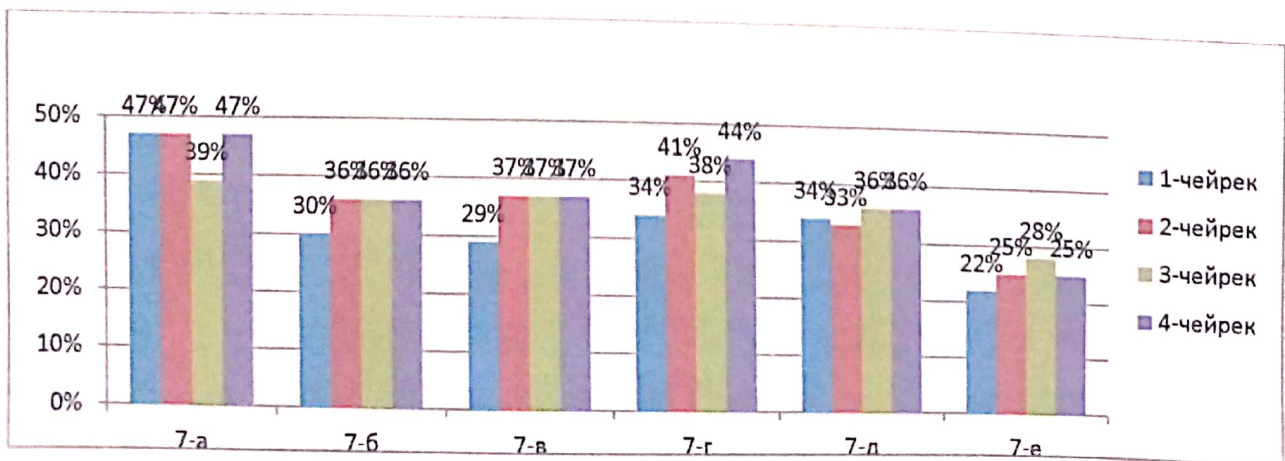
6-класстардын билим сапатынын мониторинги

Классы	1-чейрек		2-чейрек		3-чейрек		4-чейрек	
	билим сапат	жетишүү	билим сапат	жетишүү	билим сапат	жетишүү	билим сапат	жетишүү
6-а	40	100	45	100	48	100	48	100
6-б	36	100	41	100	39	100	43	100
6-в	28	100	31	100	31	100	33	100
6-г	17	100	20	100	22	100	20	100
6-д	29	100	40	100	47	100	51	100
6-е	15	100	23	100	31	100	23	100
6-ж	27	100	33	100	33	100	34	100
Жалпы	28	100	33	100	32	100	36	100



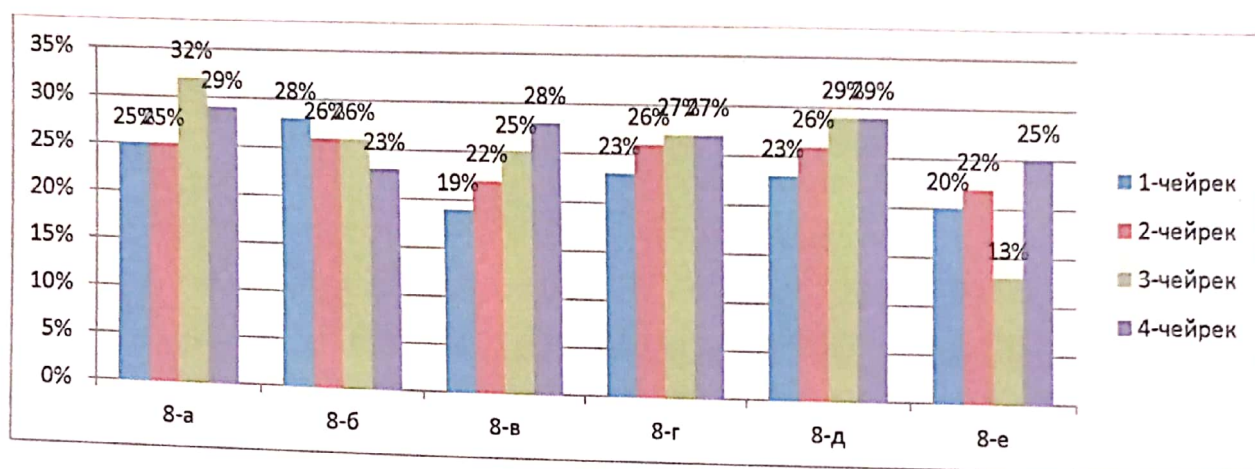
7-класстардын билим сапатынын мониторинги

Классы	1-чейрек		2-чейрек		3-чейрек		4-чейрек	
	билим сапат	жетишүү	билим сапат	жетишүү	билим сапат	жетишүү	билим сапат	жетишүү
7-а	47	100	47	100	39	100	47	100
7-б	30	100	36	100	36	100	36	100
7-в	29	100	37	100	37	100	37	100
7-г	34	100	41	100	38	100	44	100
7-д	34	100	33	100	36	100	36	100
7-е	22	100	25	100	28	100	25	100
Жалпы	33	100	37	100	36	100	38	100



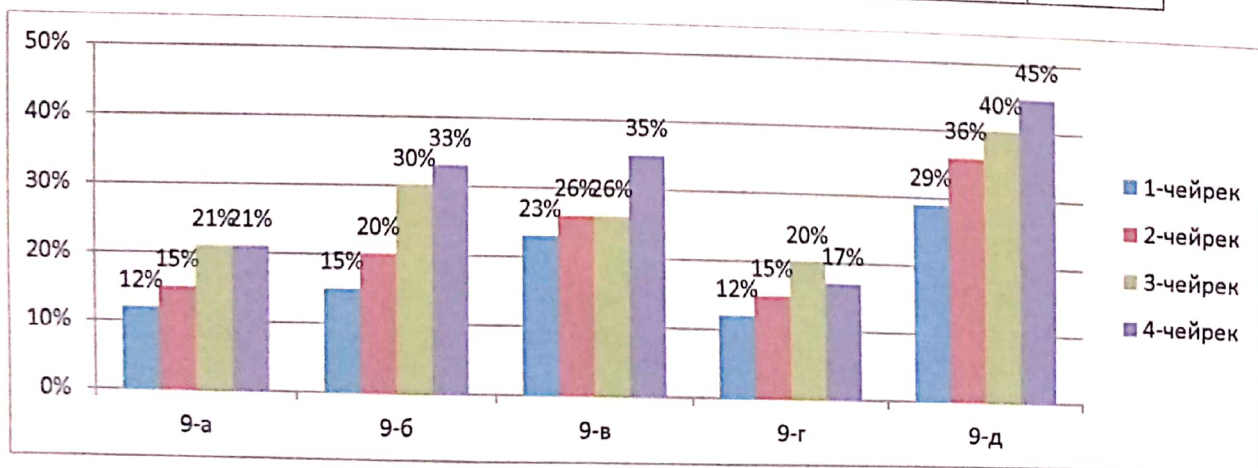
8-класстардын билим сапатынын мониторинги

Классы	1-чейрек		2-чейрек		3-чейрек		4-чейрек	
	билим сапат	жетишүү	билим сапат	жетишүү	билим сапат	жетишүү	билим сапат	жетишүү
8-а	25	100	25	100	32	100	29	100
8-б	28	100	26	100	26	100	23	100
8-в	19	100	22	100	25	100	28	100
8-г	23	100	26	100	27	100	27	100
8-д	23	100	26	100	29	100	29	100
8-е	20	100	22	100	13	100	25	100
Жалпы	23	100	24	100	25	100	27	100



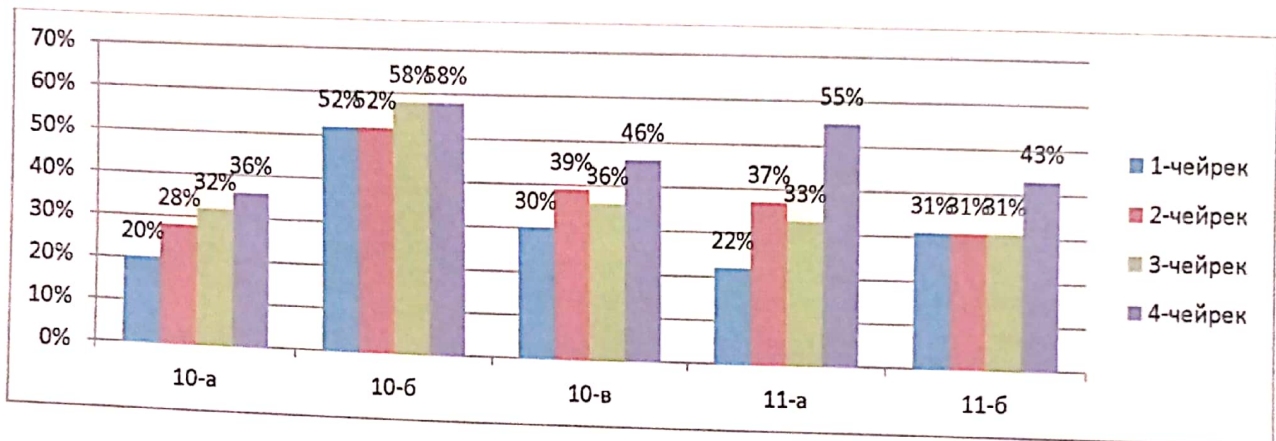
9-класстардын билим сапатынын мониторинги

Классы	1-чейрек		2-чейрек		3-чейрек		4-чейрек	
	билим сапат	жетишүү	билим сапат	жетишүү	билим сапат	жетишүү	билим сапат	жетишүү
9-а	12	100	15	100	21	100	21	100
9-б	15	100	20	100	30	100	33	100
9-в	23	100	26	100	26	100	35	100
9-г	12	100	15	100	20	100	17	100
9-д	19	100	36	100	40	100	45	100
Жалпы	18	100	22	100	27	100	30	100



10-11-класстардын билим сапатынын мониторинги

Классы	1-чейрек		2-чейрек		3-чейрек		4-чейрек	
	билим сапат	жетишүү	билим сапат	жетишүү	билим сапат	жетишүү	билим сапат	жетишүү
10-а	20	100	28	100	32	100	36	100
10-б	52	100	52	100	58	100	58	100
10-в	30	100	39	100	36	100	46	100
жалпы	34	100	39	100	40	100	46	100
11-а	22	100	37	100	33	100	55	100
11-б	31	100	31	100	31	100	43	100
Жалпы	26	100	34	100	32	100	49	100

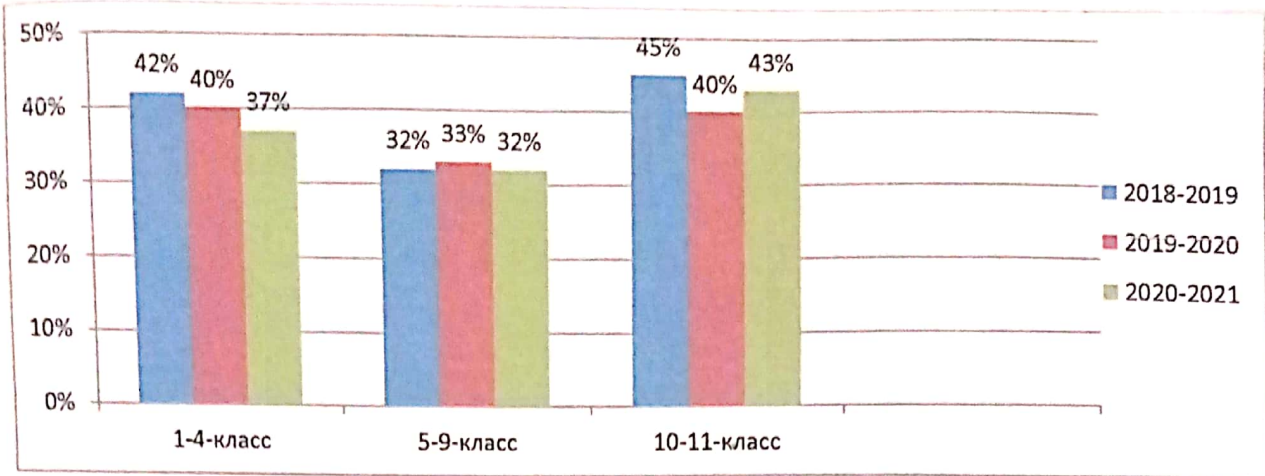


Ал эми акыркы 3 жылдын билим сапатын салыштырсак 36%-37%, ал эми жетишүү 99-100% түздү. Билим сапатын стабилдүү өсүшүн камсыз кылуу үчүн класс жетекчилер класстардын билим сапатынын болжолдуу мониторингин түзүшөт. 1 же 2 сабагынан жетише албаган окуучулар менен предметтик мугалимдердин тыгыз байланышта иштөөсүнө шарт түзүлөт

	2018-2019-окуу жылы		2019-2020-окуу жылы		2020-2021-окуу жылы	
	б/с	жет	б/с	жет	б/с	жет
I	29%	98%	28%	99%	29%	100%
II	32%	99%	32%	99%	32%	100%
III	35%	99%	36%	99%	32%	99%
IV	37%	99%	37%	100%	36%	100%
жылдык	37%	99%	37%	100%	35%	100%

Билим сапаты 2019-2020-окуу жылында I чейректе 28 %, II чейректе 32 %, III чейректе 36 % түздү. IV чейректе 37 % Жылдык 37% түздү.

	2-4-класстар		5-9-класстар		10-11-класстар	
	билим сапат	жетишүү	билим сапат	жетишүү	билим сапат	жетишүү
2018-2019	42%	99%	32%	100%	45%	100%
2019-2020	40%	100%	33%	100%	40%	100%
2020-2021	37%	100%	32%	100%	43%	100%



Жыйынтык: Пандемия шартында окуучулар онлайн режиминде окугандыгына байланыштуу

1-4-класстарда билим сапат төмөндөгөн

4» жана «5» ке окугандардын саны жана сапаты

	аттест	2018-2019-окуу жылы		2019-2020-окуу жылы		2019-2020-окуу жылы	
		саны	%	саны	%	саны	%
2-4-кл	808	248	31%	217	27%	209	26%
5-9-кл	1051	235	25%	252	25%	271	26%
10-11-кл	128	39	39%	33	32%	38	30%
жалпы	1987	522	28%	502	26%	518	26%

5» ке окугандардын саны жана сапаты

	аттест	2017-2018-окуу жылы		2018-2019-окуу жылы		2019-2020-окуу жылы	
		саны	%	саны	%	саны	%
2-4-кл	808	74	9%	106	13%	90	11%
5-9-кл	1051	69	7%	90	9%	64	6%
10-11-кл	128	7	7%	9	8%	17	13%
жалпы	1987	150	8%	205	10%	171	9%

Директор: *Исанова Н.М.*