

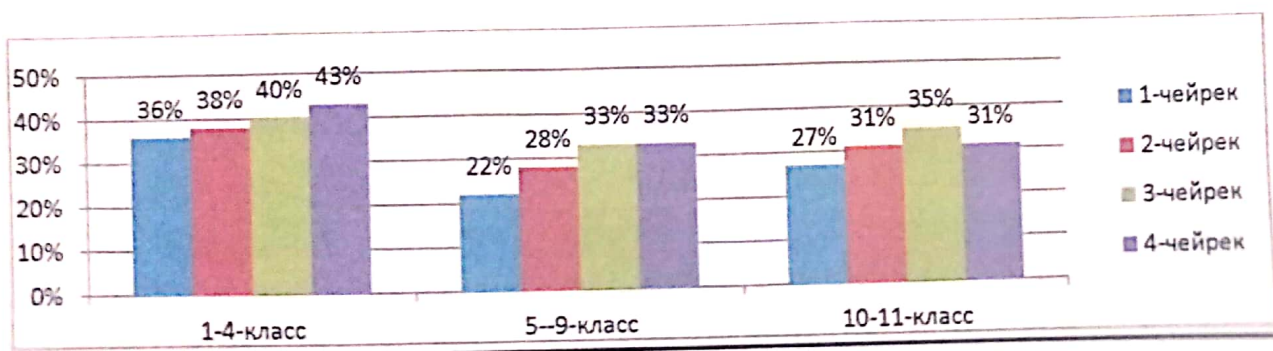
2017-2018-окуу жылында 2-11-класстардын окуучуларынын жетишүүсү, билим сапатынын анализи

Чейрек сайын 2–11–класстардын окуучуларынын жетишүүсү, билим сапаты анализденип, мониторинги чыгарылып турду. 1–чейректе 31 окуучу, 2–чейректе 14 окуучу, 3–чейректе 6 окуучу, 4–чейректе 3 окуучу өздөштүрө алган эмес, башкача айтканда “2”ге өздөштүргөн окуучулардын саны 3–чейректе көбөйгөнүнүн себеби 2-кл 1-2-чейректе билимдери бааланган эмес. Жыл аягында бир «4» менен 12 окуучу, бир «3» менен 43 окуучу аяктады. Класс жтекчилерине жана предметтик мугалимдерине бир сабагынан «3», «4» чыгып калган окуучулар менен жеке иш алып баруусу милдеттендирилди жана баа коюуда баа коюунун нормасына көңүл буруу, ар бир сабакка даярданууда жоопкерчилик менен мамиле жасоо, жана аткарган ишин туура анализдөөсү сунушталды.

Окуучулардын билим сапаты боюнча:

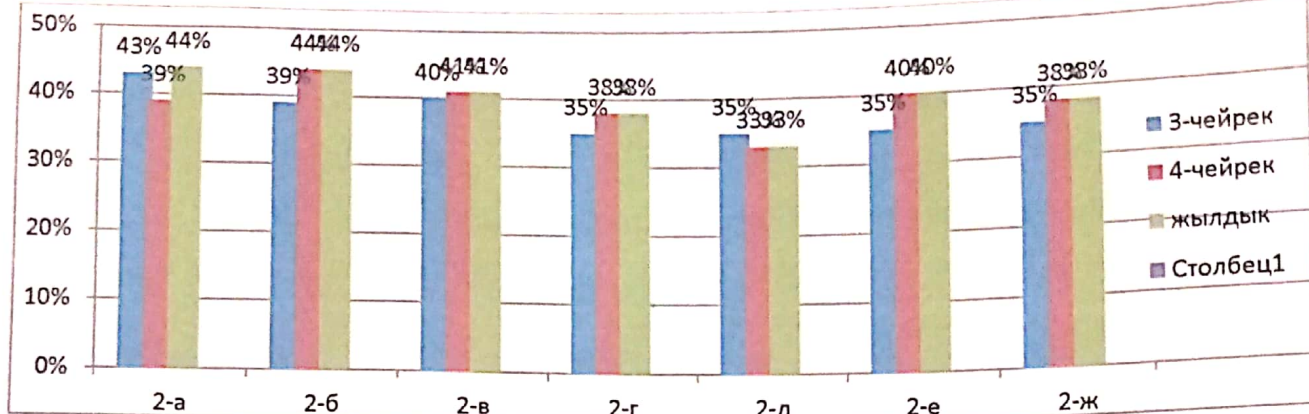
класс	Окуучунун саны	А/Э	“5”	“4”	“3”	“2”	Билим сапаты	Жетишуу
1-кл	258	258						
2-кл	256	1	28	75	149	3	40%	98%
3-кл	255		40	65	150		41%	100%
4-кл	233		36	71	116		47%	100%
1-4-кл	992	259	104	211	415	3	43%	99%
5-кл	200	1	15	59	125		37%	100%
6-кл	172		20	43	109		36%	100%
7-кл	205		22	47	136		33%	100%
8-кл	168	2	9	40	117		29%	100%
9-кл	144		4	34	106		26%	100%
5-9-кл	889	3	70	223	593		33%	100%
10-кл	54		3	17	34		37%	100%
11-кл	47		3	9	35		25%	100%
10-11кл	101		6	26	69		31%	100%
1-11-кл	1982	263	180	460	1077	3	37%	99%

Жалпы билим сапат 37% жетишүү 99% түздү.

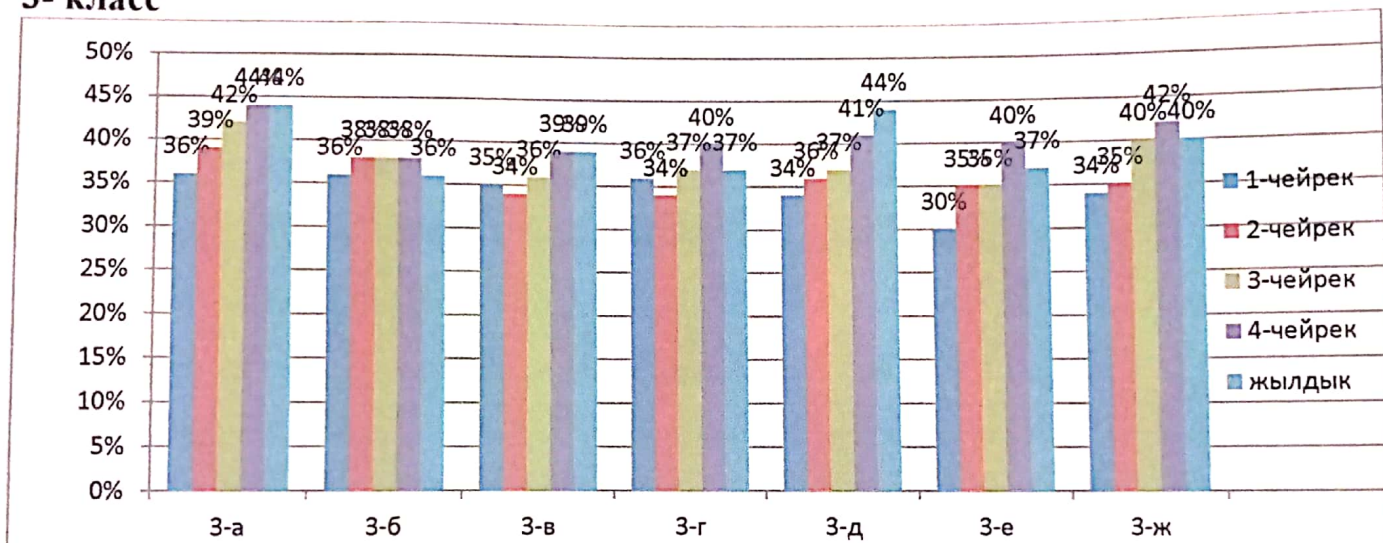


Жыл боюнча 2-4-класстардын билим сапатынын мониторинги
томондогудой болду:

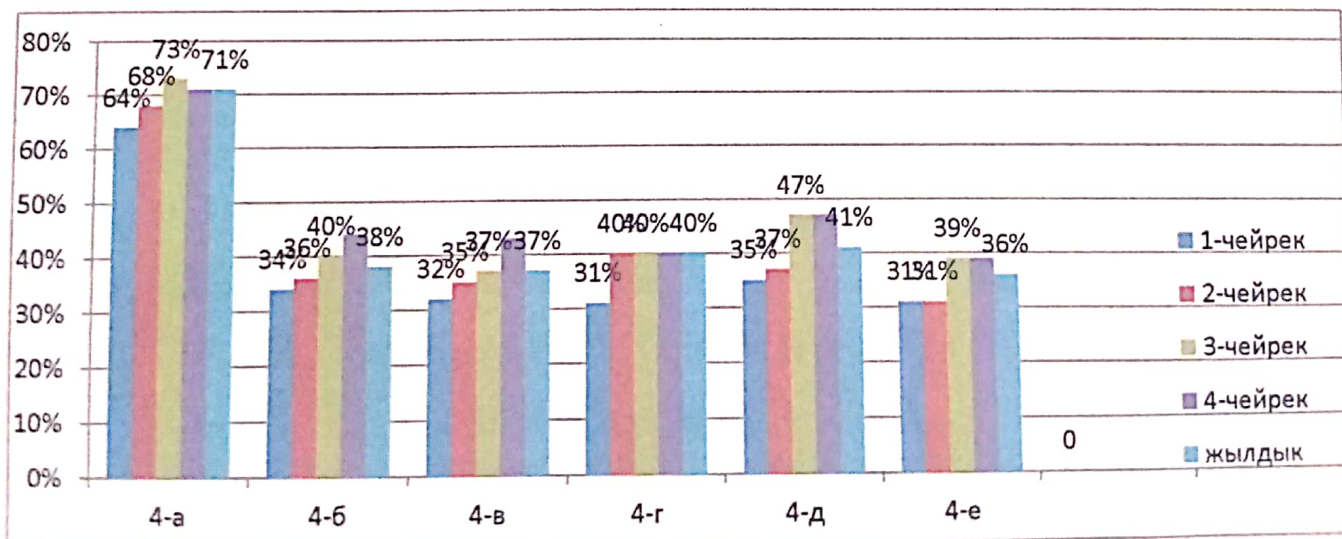
2-класс



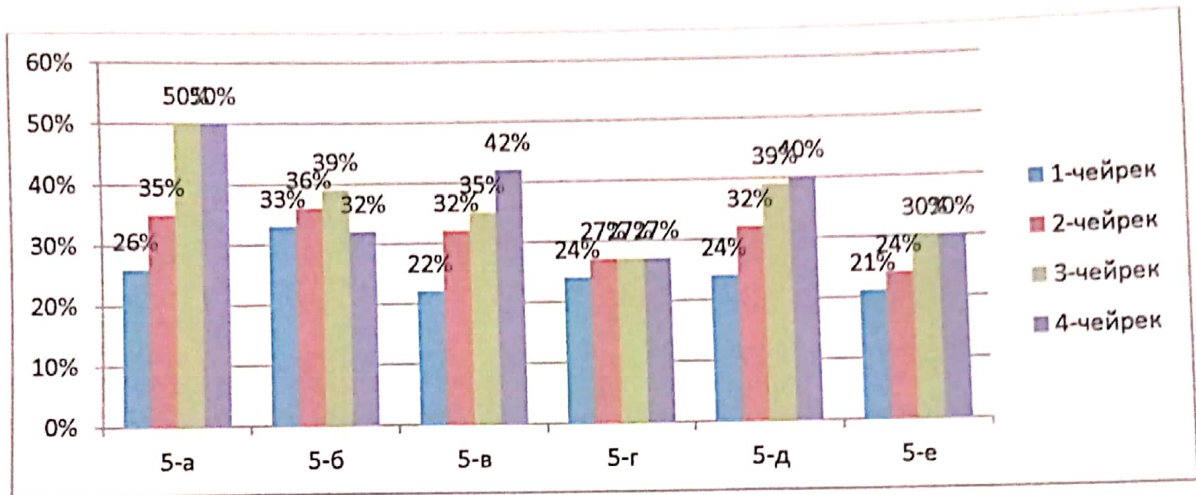
3-класс



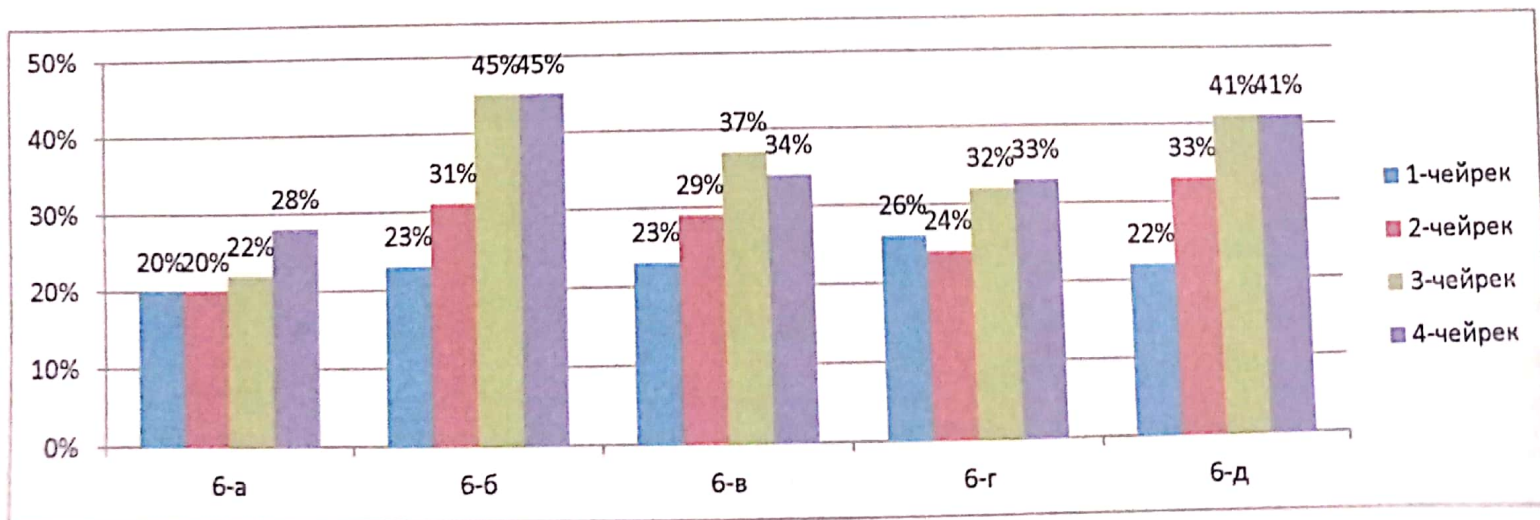
4-класс



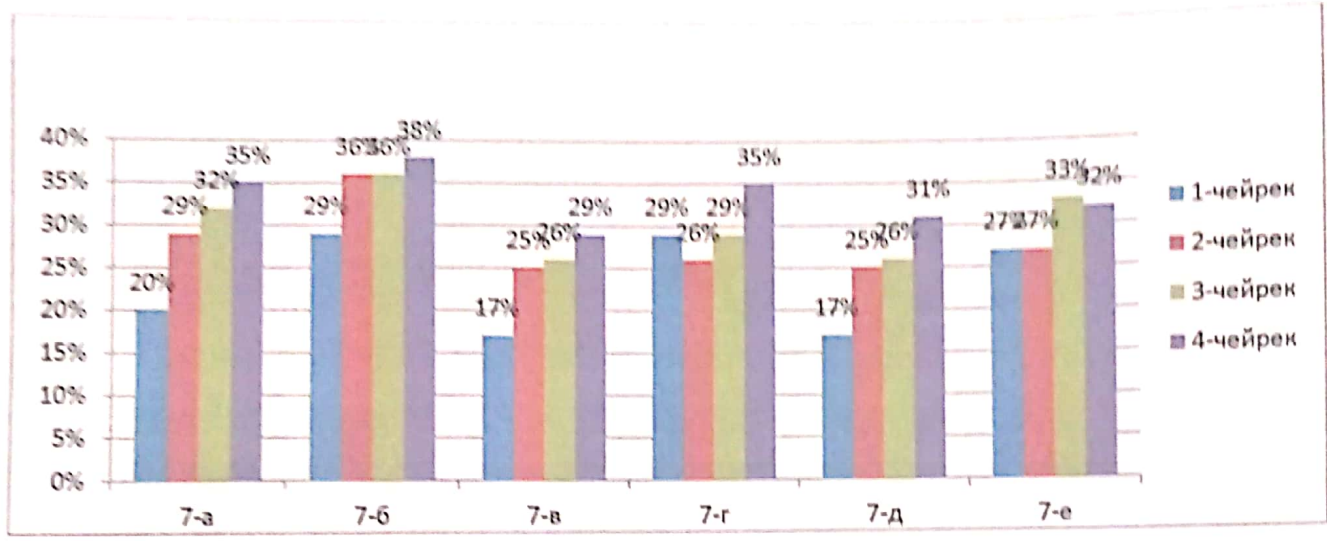
№	класс	Окууч саны	А\Э	«5»	«4»	«3»	«2»	Билим сапаты	жетишүү	1 сабак	2 сабак
1	5-а	34		3	14	17		50%	100	3	1
2	5-б	34		3	8	23		32%	100	1	1
3	5-в	33		2	12	19		42%	100	1	
4	5-г	33		4	5	24		27%	100	3	3
5	5-д	33	1	2	11	19		40%	100	1	2
6	5-е	33		1	9	23		30%	100	1	2
	жалпы	200	1	15	59	125		37%	100	10	9



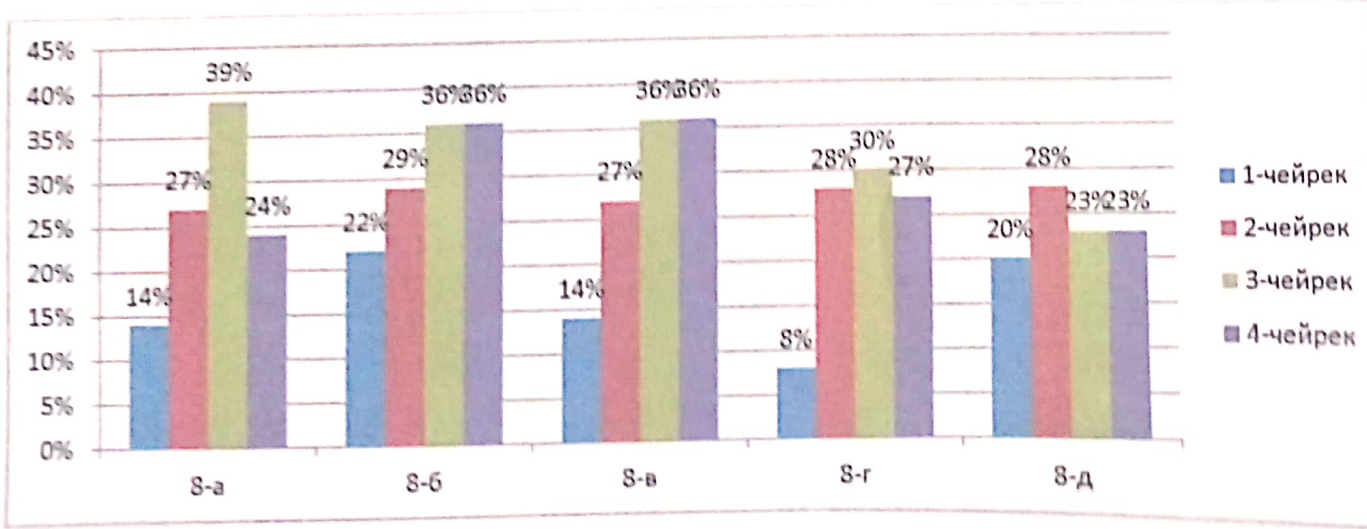
№	класс	Окууч саны	А\Э	«5»	«4»	«3»	«2»	Билим сапаты	жетишүү	1 сабак	2 сабак
1	6-А	35		4	6	25		28%	100	5	3
2	6-Б	33		2	13	18		45%	100	2	2
3	6-В	35		5	7	23		34%	100	2	1
4	6-Г	33		4	7	22		33%	100	2	3
5	6-Д	36		5	10	21		41%	100		3
		172		20	43	109		36%	100	11	12



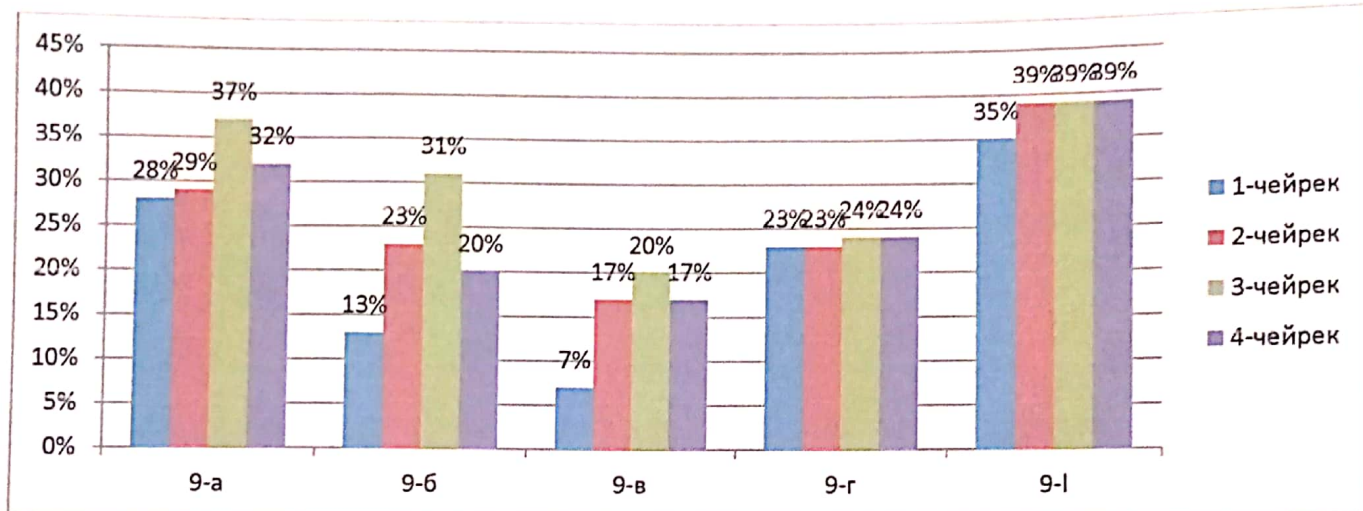
№	класс	Окууч саны	А\Э	«5»	«4»	«3»	«2»	Билим сапаты	жетинүү	1сабак	2сабак
1	7-А	34		3	9	22		35%	100		
2	7-Б	34		7	6	21		38%	100	2	2
3	7-В	34		3	7	24		29%	100		
4	7-Г	34		3	9	22		35%	100		1
5	7-д	35		4	7	24		31%	100	1	3
6	7-е	34		2	9	23		32%	93	1	
		205		22	47	136		33%	99	4	6



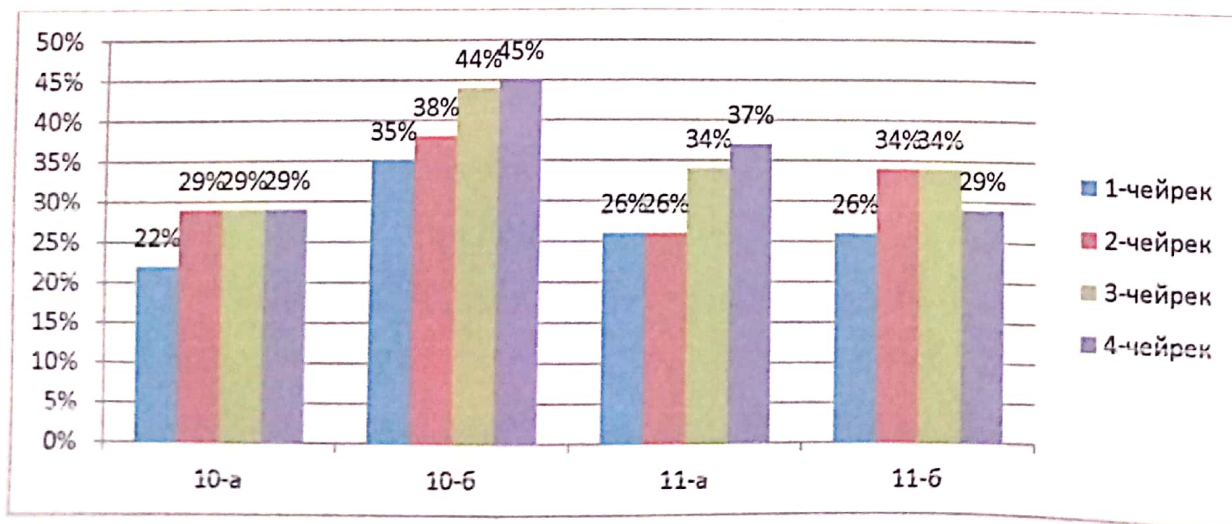
№	класс	Окууч саны	А\Э	«5»	«4»	«3»	«2»	Билим сапаты	жетинүү	1сабак	2сабак
1	8-А	34	1	2	6	25		24%	100	2	2
2	8-Б	33		3	9	21		36%	100		1
3	8-В	33		2	10	21		36%	100	1	
4	8-Г	34	1	1	8	24		27%	100	1	2
5	8-д	34		1	7	26		23%	100	1	1
		168	2	9	40	117		29%	100	5	6



№	класс	Окууч саны	А\Э	«5»	«4»	«3»	«2»	Билим сапаты	жетишүү	1сабак	2сабак
1	9-А	28		1	8	19		32%	100		1
2	9-Б	30			6	24		20%	100	2	1
3	9-В	29			5	24		17%	100		1
4	9-Г	29			7	22		24%	100		
5	9-Д	28		3	8	17		39%	100		
		144		4	34	106		26%	100	2	3



№	класс	Окууч саны	А\Э	«5»	«4»	«3»	«2»	Билим сапаты	жетишүү	1сабак	2сабак
1	10-А	27		2	6	19		29%	100		1
2	10-Б	27		1	11	15		45%	100		1
		54		3	17	34		37%	100		2
3	11-А	23		1	4	18		21%	100	1	1
4	11-Б	24		2	5	17		29%	100	3	
		47		3	9	35		25%	100	4	1



3-чейреке салыштырмалуу 5-а, 5-г, 5-е, 6-б, 6-д, 9-г, 9-д, 8-б, 8-д, 8-в, 10-а билим сапатта өсүш жок. Ал эми 5-б-7%, 6-в – 3%, 8-а – 15%, 8-г -3%, 9-а 5%, 9-б 9%, 9-в 3%, 11-б 5% билим сапат төмөндөгөн

8-а класста Абдиназар к Зарина алгебра, геометриядан, Барктабасов нурсултан кыргыз тили, орус адабияты, географиядан, Жыргалбек у Актилек геометрия, информатикадан, Кученов Санжар географиядан, Мааназар у Рамил орус адабияттан, «3» чыгып билим сапат кескин түшүп кеткен. 9-б класста Бекмамат у Ислам орус тили, Канатбек у Сыймык адам жана коом, химия, Талантбек к Айдай алгебрадан «3» чыгып билим сапат 9% түшүп кеткен

Окуу жылы	1-4-класстар		5-9-класстар		10-11-класстар	
	билим сапат	жетишүү	билим сапат	жетишүү	билим сапат	жетишүү
2015-2016	44%	100%	32%	99%	38%	100%
2016-2017	44%	99%	33%	100%	40%	100%
2017-2018	41%	99%	33%	100%	32%	100%

«4» жана «5» ке окугандардын саны жана сапаты

	«4» жана «5» ке окугандардын саны					
	2015-2016		2016-2017		2017-2018	
	саны	%	саны	%	саны	%
жалпы окуучулардын саны	1803		1865		1892	
1-4-кл	178	29%	201	30%	206	28%
5-9-кл	216	26%	226	26%	227	25%
10-11-кл	26	30%	29	32%	27	26%
жалпы	420	27%	456	28%	460	26%

«5» ке окугандардын саны жана сапаты

	«5» ке окугандардын саны					
	2015-2016		2016-2017		2017-2018	
	саны	%	саны	%	саны	%
жалпы окуучулардын саны	1803		1865		1892	
1-4-кл	96	15%	100	15%	99	14%
5-9-кл	54	6%	59	7%	67	8%
10-11-кл	8	9%	7	8%	6	6%
жалпы	158	10%	166	10%	172	10%

«4» «5» жана жалаң «5» ке окугандардын саны акыркы жылда кескин азайган

Директор  Исанова к.м.