

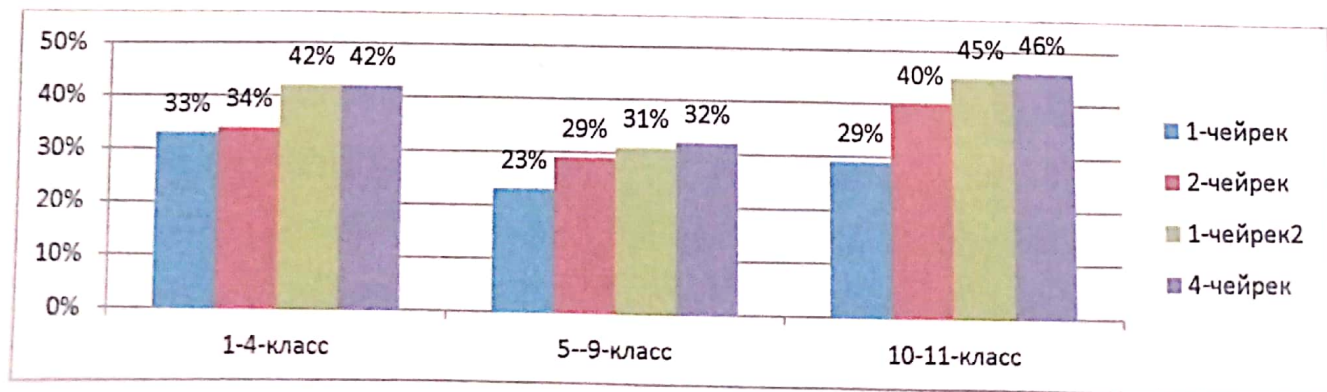
2018-2019-окуу жылында 2-11-класстарда окуучулардын жетишүүсү жана билим сапатынын анализи

Чейрек сайын 2–11–класстардын окуучуларынын жетишүүсү, билим сапаты анализденип, мониторинги чыгарылып турду. 1–чейреkte 19 окуучу, 2–чейреkte 11 окуучу, 3–чейреkte 6 окуучу, 4–чейреkte 4 окуучу өздөштүрө алган эмес. Жыл аягында бир «4» менен 25 окуучу, бир «3» менен 66 окуучу аяктады. Класс жтекчилерине жана предметтик мугалимдерине бир сабагынан «3», «4» чыгып калган окуучулар менен жеке иш алып баруусу милдеттендирилди жана баа коюуда баа коюунун нормасына көңүл буруу, ар бир сабакка даярданууда жоопкерчилик менен мамиле жасоо, жана аткарган ишин туура анализдөөсү сунушталды. Жыл аягында 2111 окуучунун ичинен 1813 окуучунун билимдери бааланды.

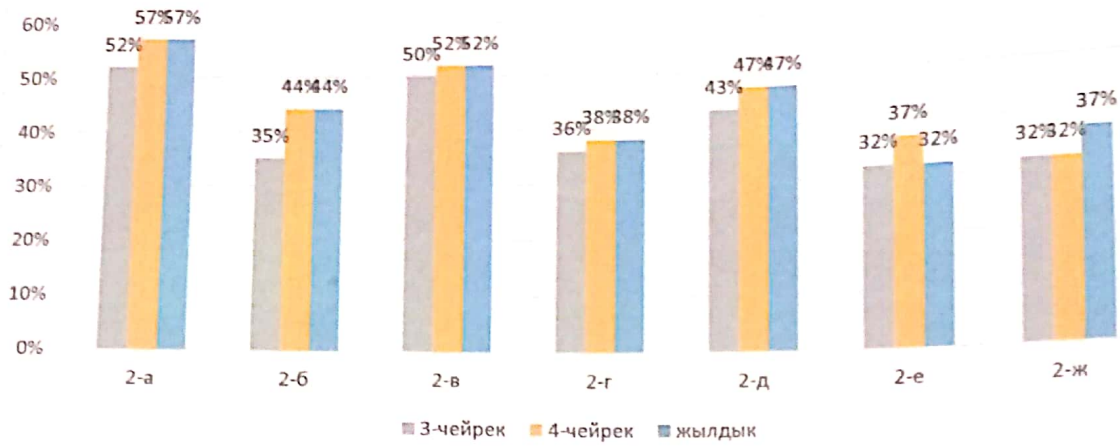
Анын ичинен; 160 окуучу «эн жакшы»
522 окуучу «жакшы»
1125 окуучу аралаш баага окуп
6 окуучу өздөштүрө алган жок

класс	Окуучунун саны	А/Э	“5”	“4”	“3”	“2”	Билим сапаты	Жетишуу
1-кл	298	298						
2-кл	259		24	90	145		44	100
3-кл	257		26	81	149	1	41	99
4-кл	261		31	80	149	1	42	99
1-4-кл	1075	298	81	251	443	2	42	99%
5-кл	216		18	59	135	4	35	99
6-кл	193		17	52	124		35	100
7-кл	169		11	49	109		35	100
8-кл	206		20	40	146		29	100
9-кл	153		6	35	112		26	100
5-9-кл	937		72	235	626	4	32	99
10-кл	50		2	16	32		36	100
11-кл	49		5	23	21		57	100
10-11кл	99		7	39	53		46	100
1-11-кл	2111	298	160	522	1125	6	37	99

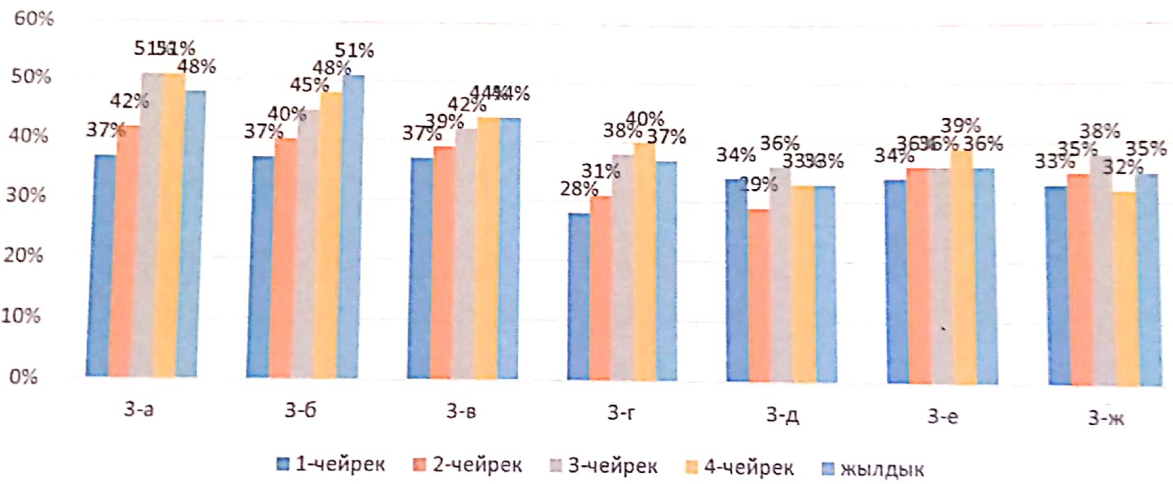
Жалпы билим сапат 37% жетишүү 99% түздү.



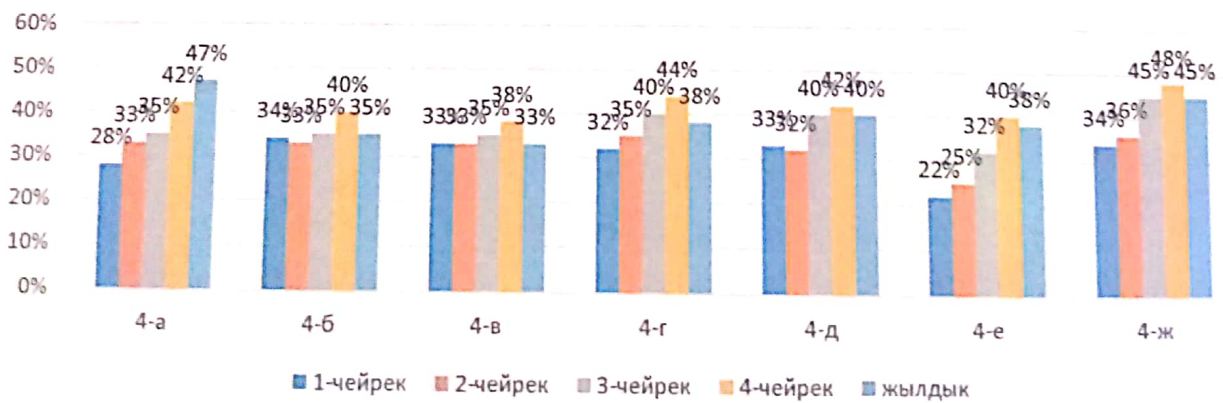
2-класс



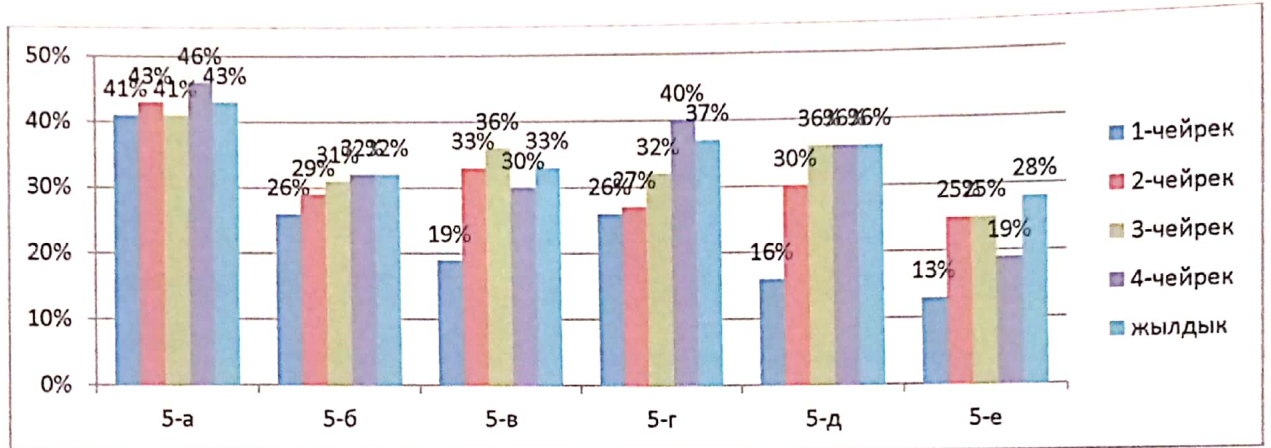
3-класс



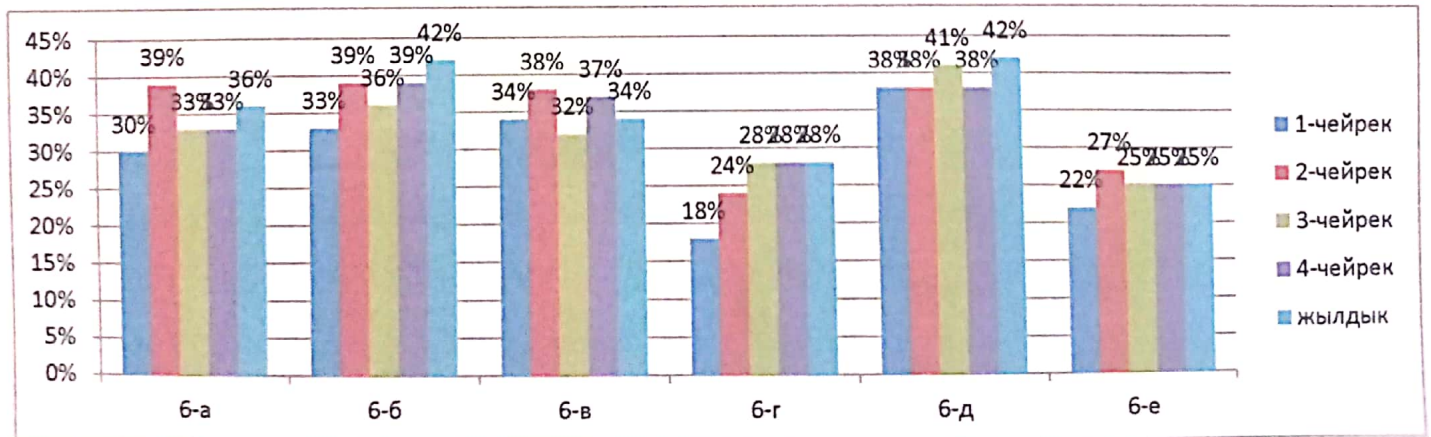
4-класс



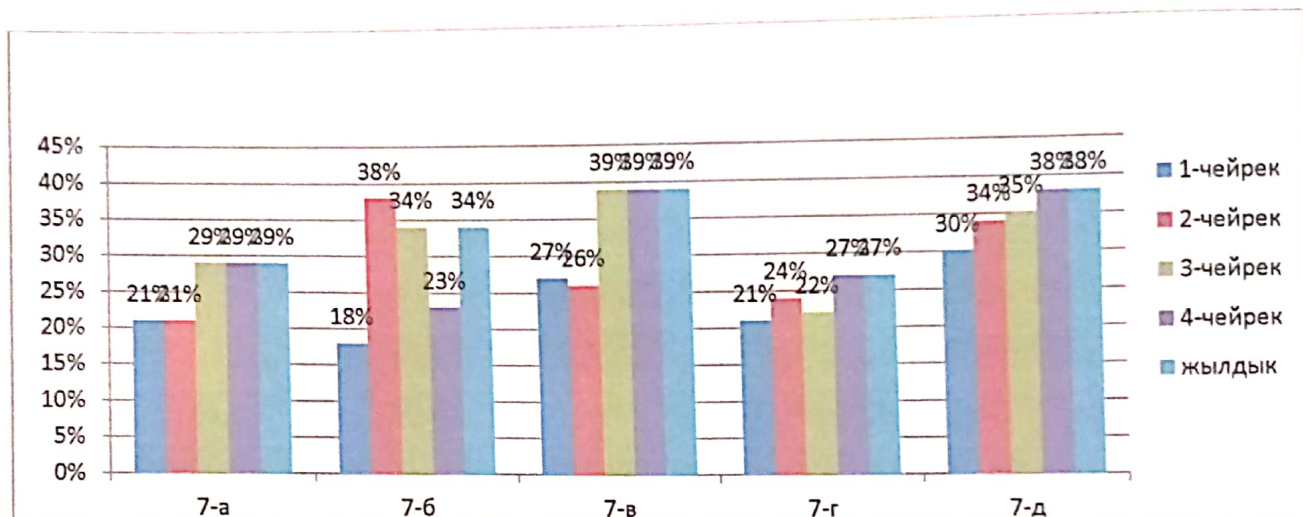
№	класс	Окууч саны	А\Э	«5»	«4»	«3»	«2»	Билим сапаты	жетишүү	1 сабак	2 сабак
1	5-а	39		7	11	21		46	100	2	2
2	5-б	34		3	8	22	1	32	97	1	1
3	5-в	36		2	9	24	1	30	97	2	2
4	5-г	35		2	12	21		40	100		1
5	5-д	36		2	11	23		36	100		
6	5-е	36		2	5	29		19	100	4	4
	жалпы	216		18	56	140	2	34	99	9	10



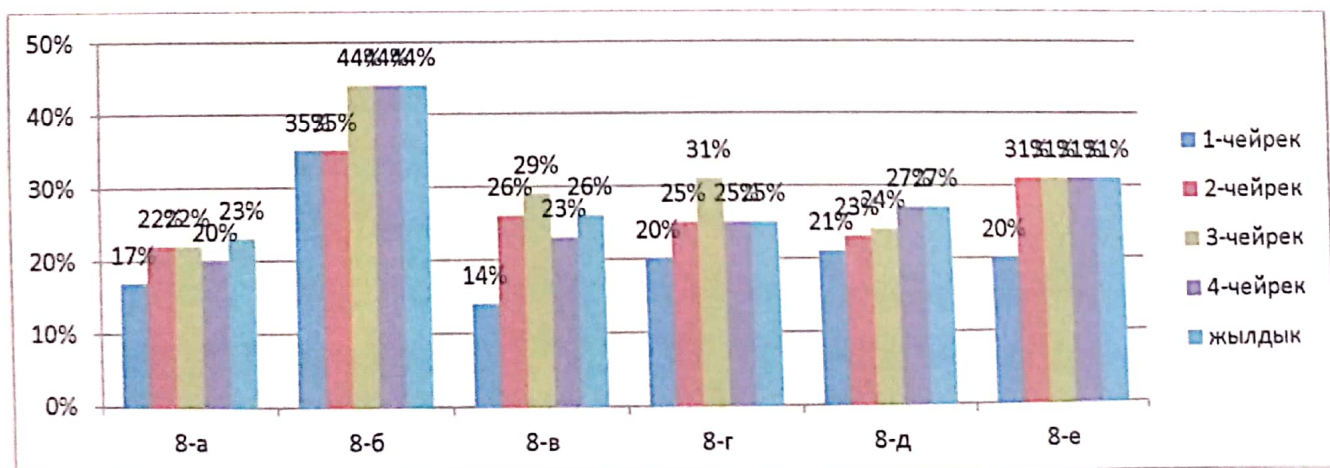
№	класс	Окууч саны	А\Э	«5»	«4»	«3»	«2»	Билим сапаты	жетип үү	1 сабак	2 сабак
1	6-А	33		3	8	22		33	100		3
2	6-Б	33		2	11	20		39	100		
3	6-В	32		3	9	20		37	100	3	1
4	6-Г	32		4	5	23		28	100	1	
5	6-д	31		2	10	19		38	100	1	1
6	6-е	32		3	5	24		25	100	3	
		193		17	48	128		33	100	8	5



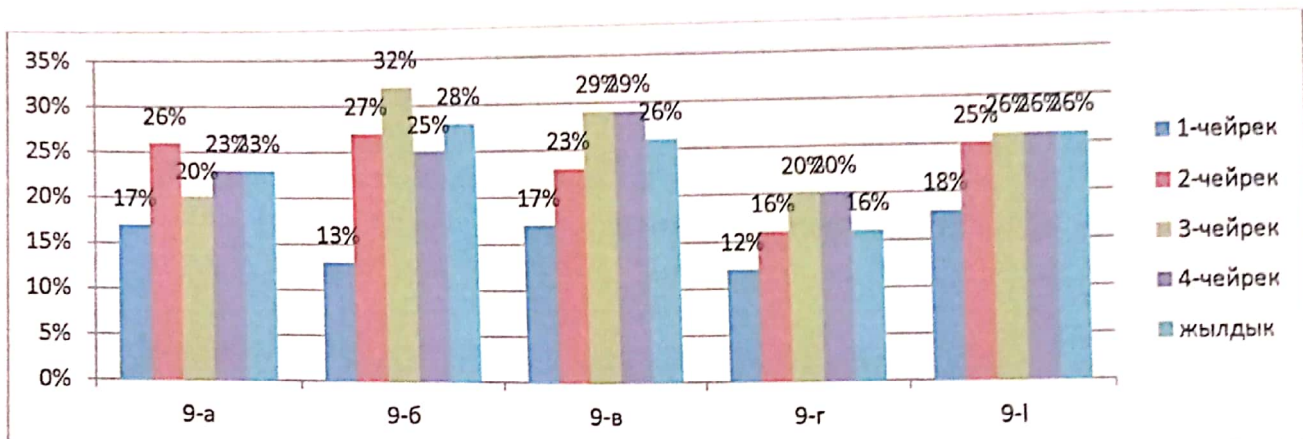
№	класс	Окууч саны	А\Э	«5»	«4»	«3»	«2»	Билим сапаты	жетишүү	1сабак	2саб
1	7-А	34		1	9	24		29	100	5	2
2	7-Б	35		2	6	27		23	100	5	2
3	7-В	33		5	8	20		39	100	1	1
4	7-Г	33		1	8	24		27	100	1	1
5	7-д	34		2	11	21		38	100		3
		169		11	42	116		31	100	12	9



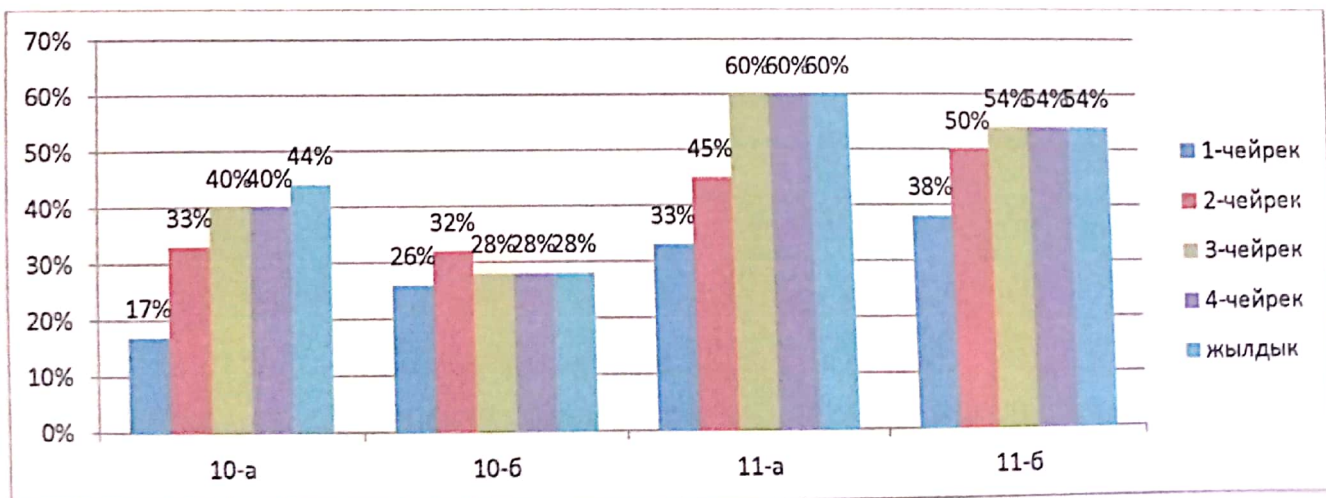
№	класс	Окууч саны	А\Э	«5»	«4»	«3»	«2»	Билим сапаты	жетишүү	1сабак	2сабап
1	8-А	35		3	4	28		20	100		2
2	8-Б	34		7	8	19		44	100	1	
3	8-В	34		2	6	26		23	100	2	
4	8-Г	35		1	8	26		25	100	1	3
5	8-д	33		5	4	24		27	100		
6	8-е	35		2	9	24		31	100	1	
		206		20	39	147		28	100	5	5



№	класс	Окууч саны	А\Э	«5»	«4»	«3»	«2»	Билим сапаты	жетишүү	1сабак	2сабак
1	9-А	34		1	7	26		23	100		2
2	9-Б	28		1	6	21		25	100	4	
3	9-В	31		1	8	22		29	100		
4	9-Г	30		1	5	24		20	100		
5	9-Д	30			8	22		26	100		
		153		4		115		24	100	4	2



№	класс	Окууч саны	А\Э	«5»	«4»	«3»	«2»	Билим сапаты	жетишүү	1сабак	2сабак
1	10-А	25		1	9	15		40	100	1	
2	10-Б	25		1	6	18		28	100		2
		50		2	15	33		34	100		
3	11-А	23		2	12	9		60	100		
4	11-Б	26		3	11	12		54	100	1	
		49		5	23	21		57	100	2	2



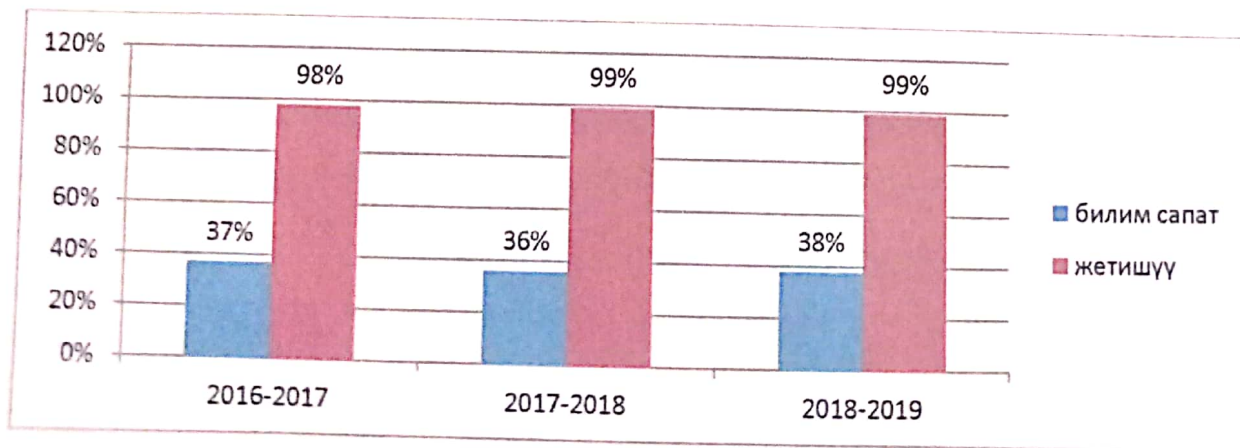
Билим сапаты 2018-2019-окуу жылында I чейректе 29 %, II чейректе 32 %, III чейректе 35 % түздү. IV чейректе 37 % Жылдык 37% түздү. Ал эми акыркы 3 жылдын билим сапатын салыштырсак 2016-2017-окуу жылына салыштырмалуу 2017-2018-окуу жылында 2% төмөндөгөн болсо, акыркы окуу жылында билим сапат 1% жогорулаган. Ал эми жетишүү боюнча 99 түзүп өзгөрүүсүз калган. Мурагы жылдарда 2ден окуучу жыл бою «канааттандыраарлык эмес» баа алган болсо, быйылкы окуу жылында 4 окуучу «канааттандыраарлык эмес» баа алган.

2018 – жылдын сентябрь айынан баштап 480 сааттык программаны окутуу ишке ашырылып, 70 бала окуп бүтүштү. 9 ай окушуп, жакшы жыйынтык бере алышты: тамгаларды тааныганга, математикалык тилде сүйлөөгө, чыгарманы сүрөт аркылуу чагылдырууга, мектеп эрежелерин билүүгө, түрдүү кагаздар менен чаптап иштөөгө, айлана чөйрөсүн таанып билүүгө, өз оюн ачык, так айтууга, жамаат менен иштөөгө үйрөнүштү. Мектеп үчүн, мугалимдер үчүн, окуучулар үчүн бул программанын окутулушу маанилүү болду.

Ал эми акыркы 3 жылдагы билим сапаттын көрсөткүчүнө көңүл бурсак 2016-2017-окуу жылына салыштырмалуу 2017-2018-окуу жылында билим сапат төмөндөгөн болсо, 2018-2019- окуу жылында кайра билим сапатта өсүш болгон

	2-4-класстар		5-9-класстар		10-11-класстар	
	билим сапат	жетишүү	билим сапат	жетишүү	билим сапат	жетишүү
2016-2017	44%	100%	33%	100%	40%	100%
2017-2018	41%	99%	33%	100%	32%	100%
2018-2019	42%	99%	32%	99%	45%	100%

	2-11-класстар	
	билим сапат	жетишүү
2016-2017	37%	100%
2017-2018	36%	100%
2018-2019	38%	100%



«5» ке окугандардын саны жана сапаты

	жалпы саны	2016-2017-окуу жылы		2017-2018-окуу жылы		2018-2019-окуу жылы	
		саны	%	саны	%	саны	%
2-4-кл	777	100	15%	99	14%	130	15%
5-9-кл	937	59	7%	67	8%	85	9%
10-11-кл	99	7	8%	6	6%	9	9%
жалпы	1813	166	10%	172	10%	224	12%

«4» жана «5» ке окугандардын саны жана сапаты

	жалпы саны	2016-2017-окуу жылы		2017-2018-окуу жылы		2018-2019-окуу жылы	
		саны	%	саны	%	саны	%
2-4-кл	777	201	30%	206	28%	248	31%
5-9-кл	937	226	26%	227	25%	240	25%
10-11-кл	99	29	32%	27	26%	39	39%
жалпы	1813	456	28%	460	26%	527	29%



 Директор Исамова М.И.