

## 2019-2020-окуу жылында окуучулардын жетишуу жана билим сапатынын анализи

Чейрек сайын 2–11–класстардын окуучуларынын жетишүүсү, билим сапаты анализденип, мониторинги чыгарылып турду 1–чейректе 11 окуучу, 2–чейректе 5 окуучу, 3–чейректе 3 окуучу өздөштүрө алган эмес. Жыл аягында бир «4» менен 28 окуучу, бир «3» менен 58 окуучу аяктады. Класс жтекчилерине жана предметтик мугалимдерине бир сабагынан «3», «4» чыгып калган окуучулар менен жеке иш алып баруусу милдеттендирилди жана баа коюуда баа коюунун нормасына көңүл буруу, ар бир сабакка даярданууда жоопкерчилик менен мамиле жасоо, жана аткарган ишин туура анализдөөсү сунушталды.

Жыл аягында 2190 окуучунун ичинен 1921 окуучунун билимдери бааланды. Анын ичинен;

205 окуучу «эн жакшы»

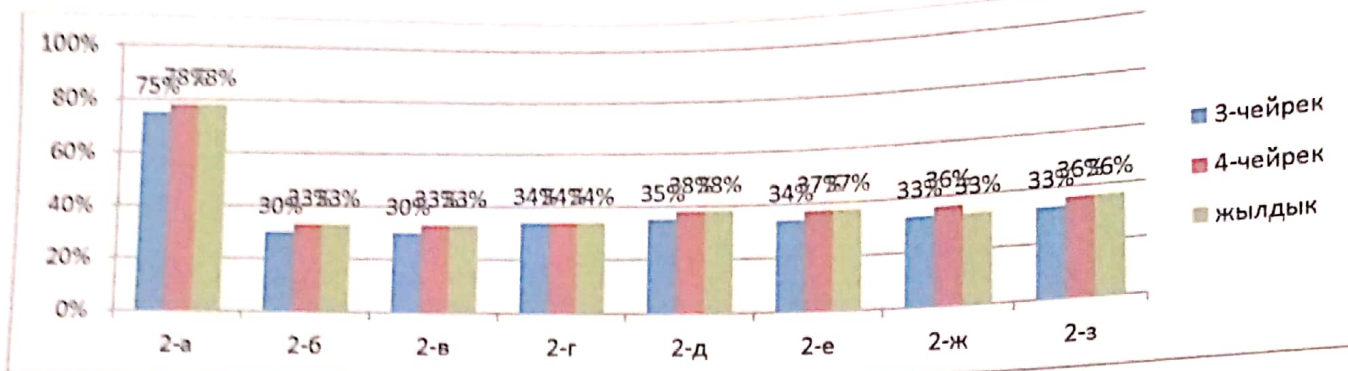
502 окуучу «жакшы»

1214 окуучу аралаш баага окуду

класс	Окуучунун саны	А/Э	"5"	"4"	"3"	"2"	Билим сапаты	Жетишуу
1-кл	269	269						
2-кл	291		43	77	171		41	100
3-кл	265		30	81	154		41	100
4-кл	247		33	59	155		37	100
1-4-кл	<b>1072</b>	<b>269</b>	<b>106</b>	<b>217</b>	<b>480</b>		<b>40</b>	<b>100</b>
5-кл	253		22	66	165		35	100
6-кл	218		20	61	137		38	100
7-кл	183		15	44	124		34	100
8-кл	164		11	38	115		29	100
9-кл	196		22	43	131		33	100
5-9-кл	<b>1014</b>		<b>90</b>	<b>252</b>	<b>672</b>		<b>33</b>	<b>100</b>
10-кл	57		5	18	34		40	100
11-кл	47		4	15	28		40	100
10-11кл	<b>104</b>		<b>9</b>	<b>33</b>	<b>62</b>		<b>40</b>	<b>100</b>
1-11-кл	<b>2190</b>	<b>269</b>	<b>205</b>	<b>502</b>	<b>1214</b>		<b>37</b>	<b>100</b>

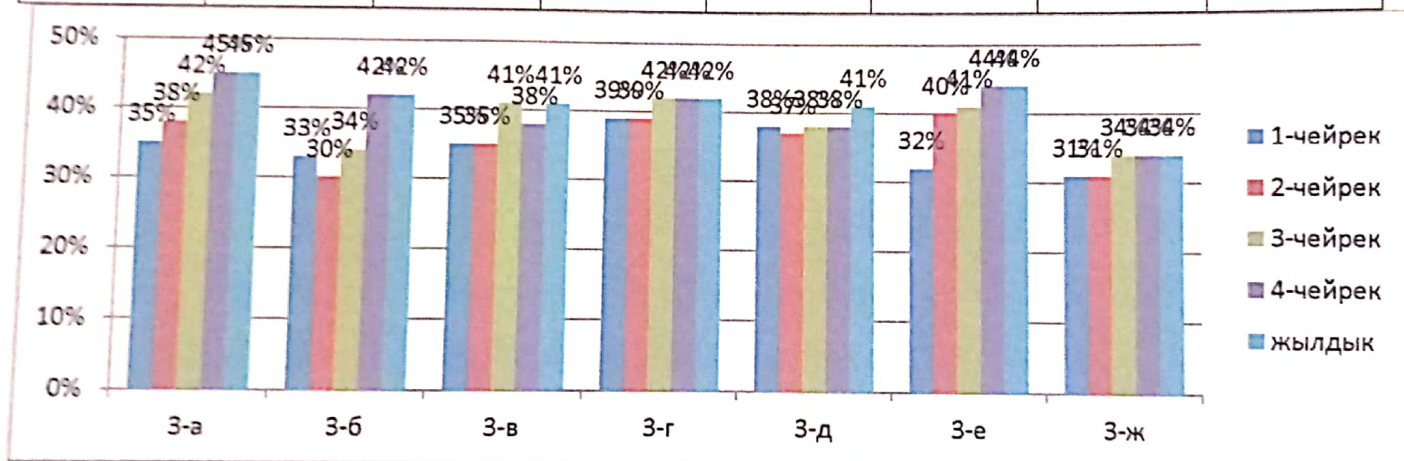
### 2-класстардын билим сапаты

Классы	Саны	"5"	"4"	"3"	"2"	б/с %	жет. %
2-а	41	20	12	9		78%	100%
2-б	36	6	6	24		33%	100%
2-в	36	3	9	24		33%	100%
2-г	32	1	10	21		34%	100%
2-д	39	4	11	24		38%	100%
2-е	35	2	11	22		37%	100%
2-ж	36	3	9	24		33%	100%
2-з	36	4	9	23		36%	100%
Жалпы	291	43	77	171		41%	100%



### 3-класстардын билим сапаты

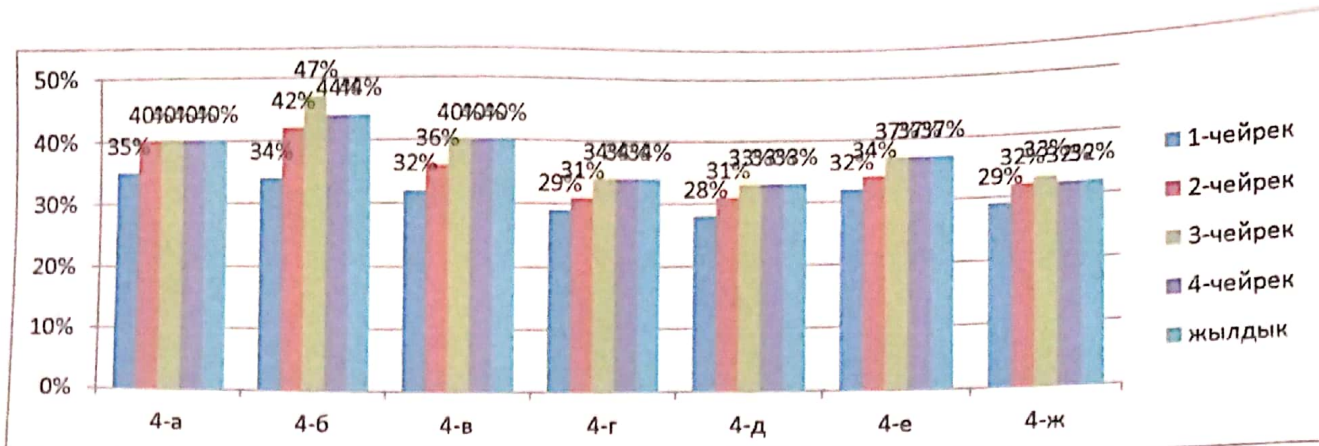
Классы	Саны	"5"	"4"	"3"	"2"	б/с %	жет. %
3-а	40	8	10	22		45%	100%
3-б	38	9	8	21		42%	100%
3-в	39	1	15	23		41%	100%
3-г	38	2	14	22		42%	100%
3-д	36	5	10	21		41%	100%
3-е	36	3	13	20		11%	100%
3-ж	38	2	11	25		34%	100%
Жалпы	265	30	81	154		41%	100%



### 4-класстардын билим сапаты

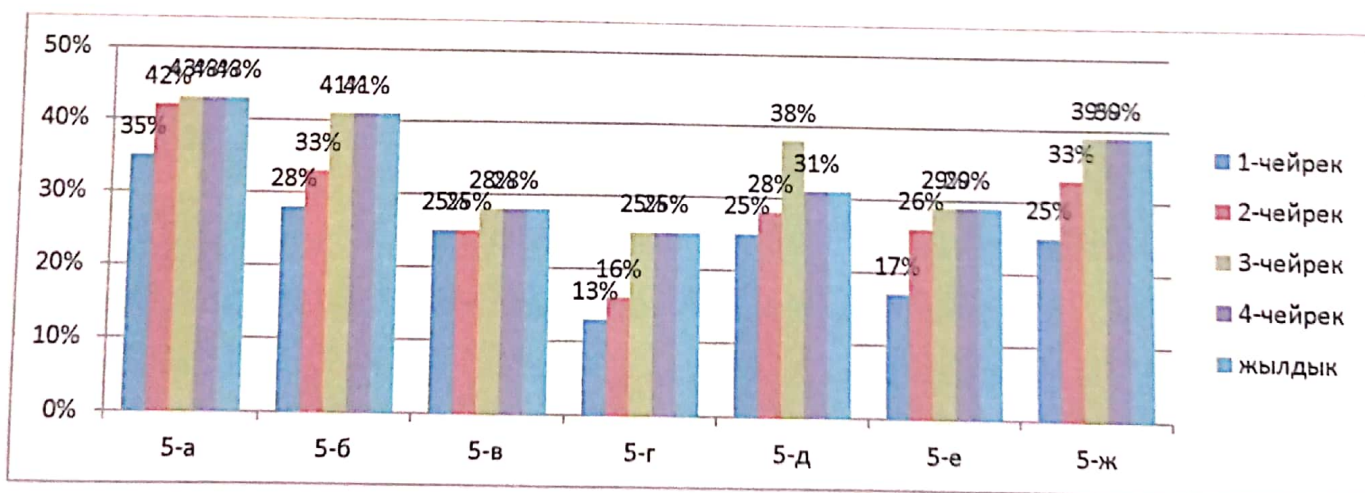
Классы	Саны	"5"	"4"	"3"	"2"	б/с %	жет. %
4-а	37	4	11	22		40%	100%
4-б	34	6	9	19		44%	100%
4-в	35	3	11	21		40%	100%
4-г	35	6	6	23		34%	100%
4-д	36	3	9	24		33%	100%
4-е	36	8	5	22		37%	100%
4-ж	34	3	8	23		32%	100%
Жалпы	265	33	59	155		40%	100%



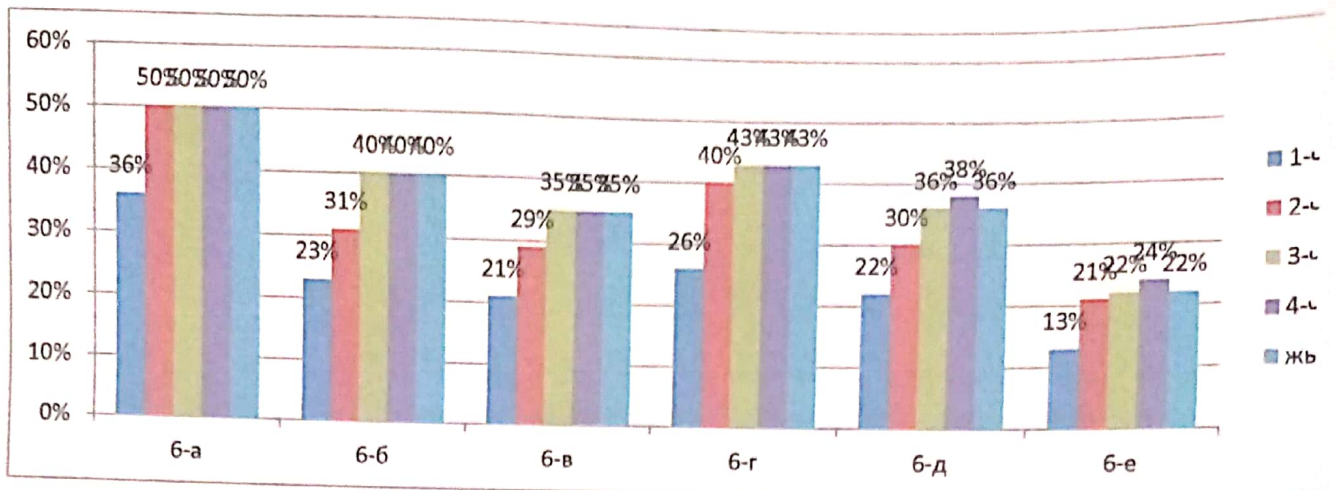


### 5-11-класстарда билим сапатынын жана жетишүүсүнүн көрсөткүчтөрү

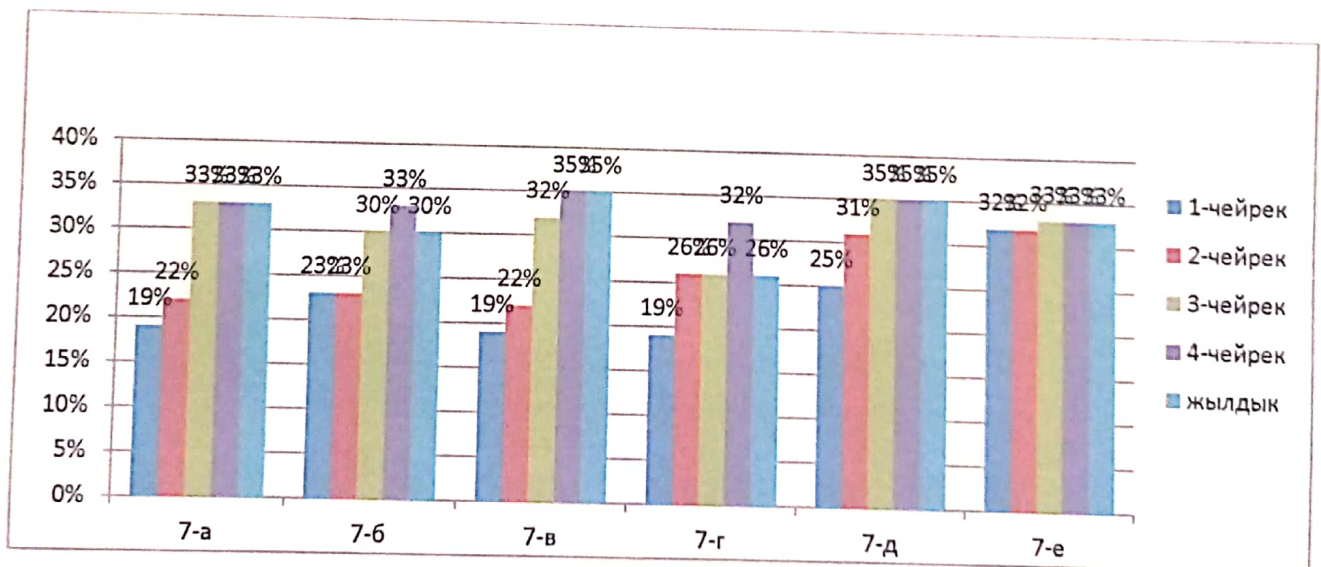
№	класс	Окуучу саны	А\Э	«5»	«4»	«3»	«2»	Билим сапаты	жетишүү
1	5-а	39		7	10	22		43	100
2	5-б	36		3	12	21		41	100
3	5-в	36		3	7	26		28	100
4	5-г	36		1	8	27		25	100
5	5-д	35		3	8	24		31	100
6	5-е	35		-	10	25		29	100
7	5-ж	36		4	10	22		39	100
	<b>жалпы</b>	<b>253</b>		<b>21</b>	<b>65</b>	<b>167</b>		<b>34</b>	<b>100</b>



№	класс	Окуучу саны	А\Э	«5»	«4»	«3»	«2»	Билим сапаты	жетишүү
1	6-А	38		8	11	19		50	100
2	6-Б	35		2	11	22		40	100
3	6-В	37		3	10	24		35	100
4	6-Г	35		4	11	20		43	100
5	6-Д	36		1	13	22		38	100
6	6-е	37		2	7	28		24	100
		<b>218</b>		<b>20</b>	<b>63</b>	<b>135</b>		<b>38</b>	<b>100</b>

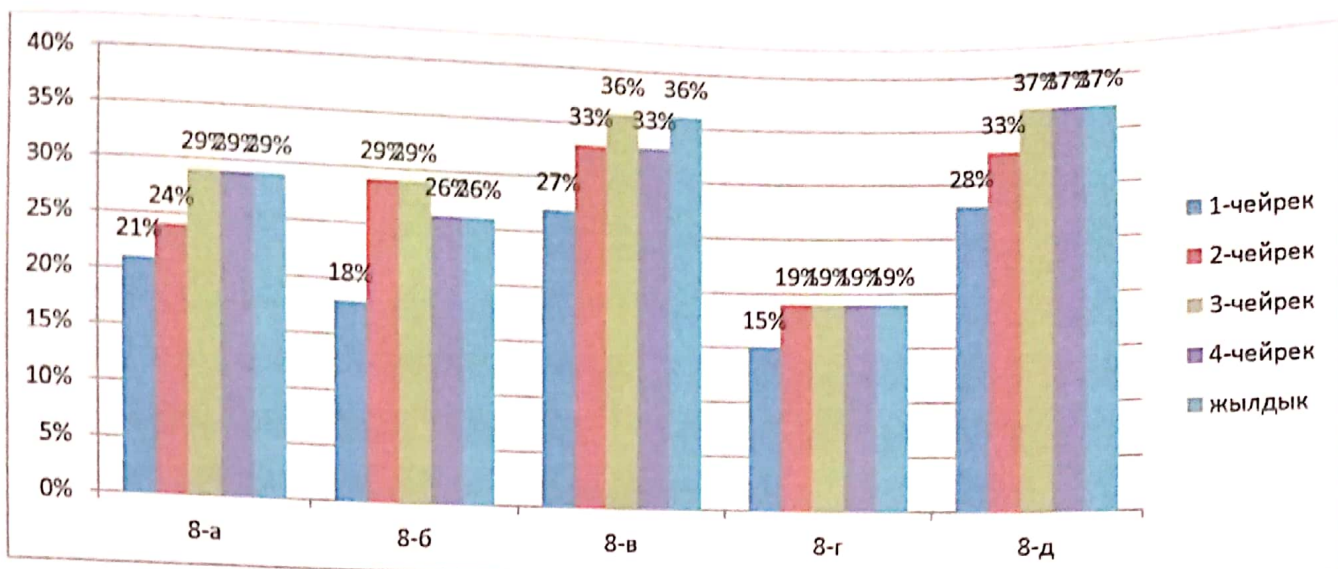


№	класс	Окууч саны	А\Э	«5»	«4»	«3»	«2»	Билим сапаты	жетишүү
1	7-А	30		3	7	20		33	100
2	7-Б	30		1	9	20		33	100
3	7-В	31		1	10	20		35	100
4	7-Г	31		5	5	21		32	100
5	7-Д	31		1	10	20		35	100
6	7-е	30		3	7	20		33	100
		<b>183</b>		<b>14</b>	<b>48</b>	<b>121</b>		<b>34</b>	<b>100</b>

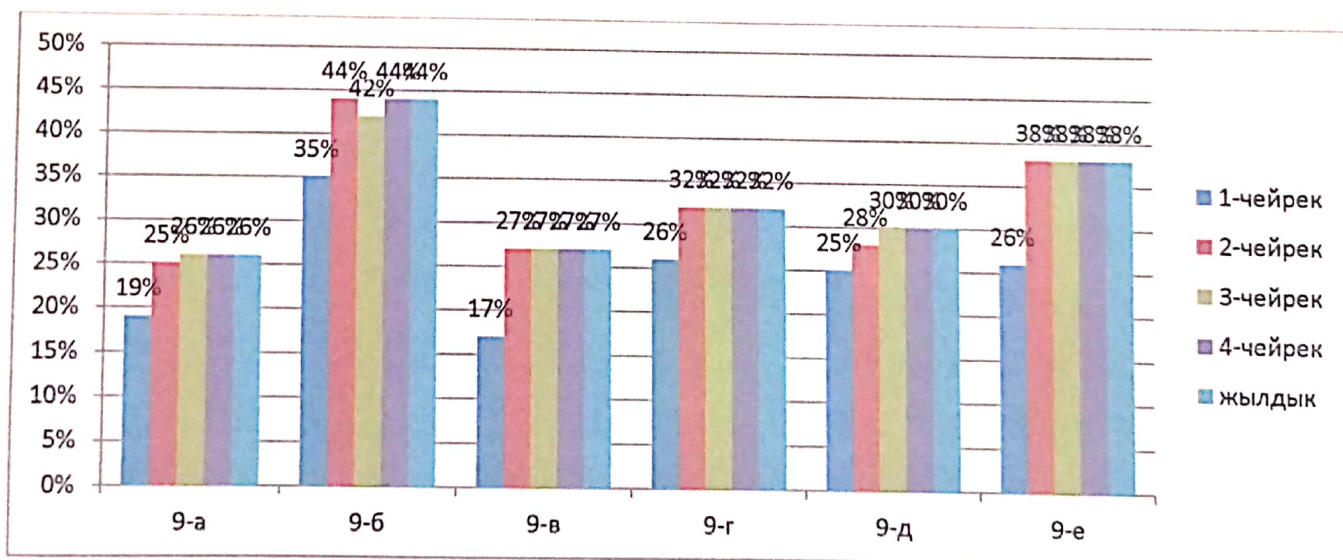


№	класс	Окууч саны	А\Э	«5»	«4»	«3»	«2»	Билим сапаты	жетишүү
1	8-А	34		1	9	24		29	100
2	8-Б	34		2	7	25		26	100
3	8-В	33		5	6	22		33	100
4	8-Г	31		1	5	25		19	100
5	8-Д	32		2	10	20		37	100
		<b>164</b>		<b>11</b>	<b>37</b>	<b>116</b>		<b>29</b>	<b>100</b>

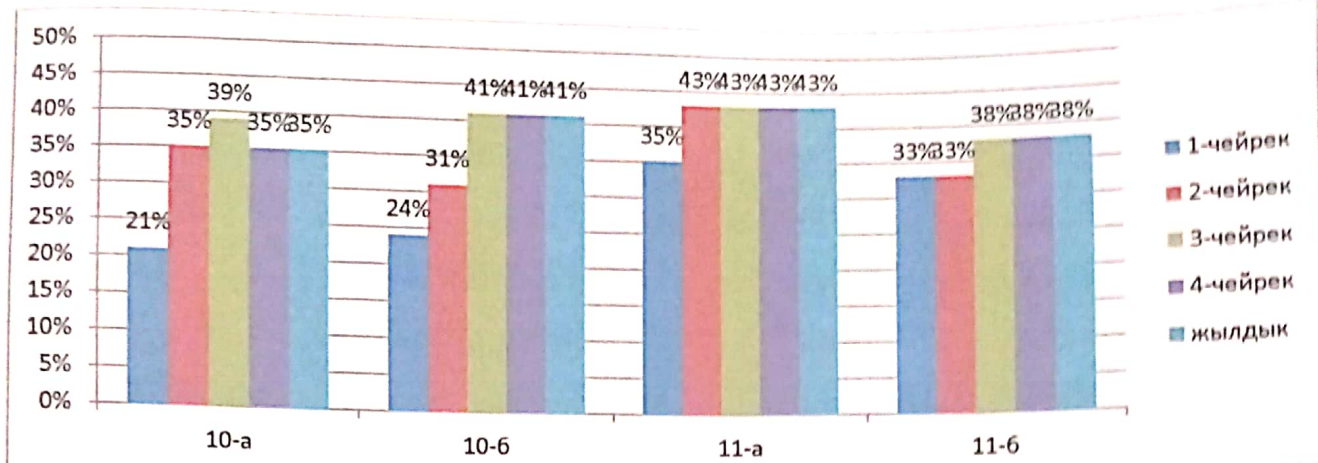




№	класс	Окууч саны	А\Э	«5»	«4»	«3»	«2»	Билим сапаты	жетишүү
1	9-А	31		2	6	23		26%	100
2	9-Б	34		7	8	19		44%	100
3	9-В	33		2	7	24		27%	100
4	9-Г	34		3	8	23		32%	100
5	9-д	30		4	5	21		30%	100
6	9-е	34		4	9	21		38%	100
		<b>196</b>		<b>22</b>	<b>43</b>	<b>131</b>		<b>33%</b>	<b>100</b>



№	класс	Окууч саны	А\Э	«5»	«4»	«3»	«2»	Билим сапаты	жетишүү
1	10-А	28		2	8	18		35	100
2	10-Б	29		3	9	17		41	100
		<b>57</b>		<b>5</b>	<b>17</b>	<b>35</b>		<b>38</b>	<b>100</b>
3	11-А	23		1	9	13		43	100
4	11-Б	24		3	6	15		38	100
		<b>47</b>		<b>4</b>	<b>15</b>	<b>28</b>		<b>40</b>	<b>100</b>

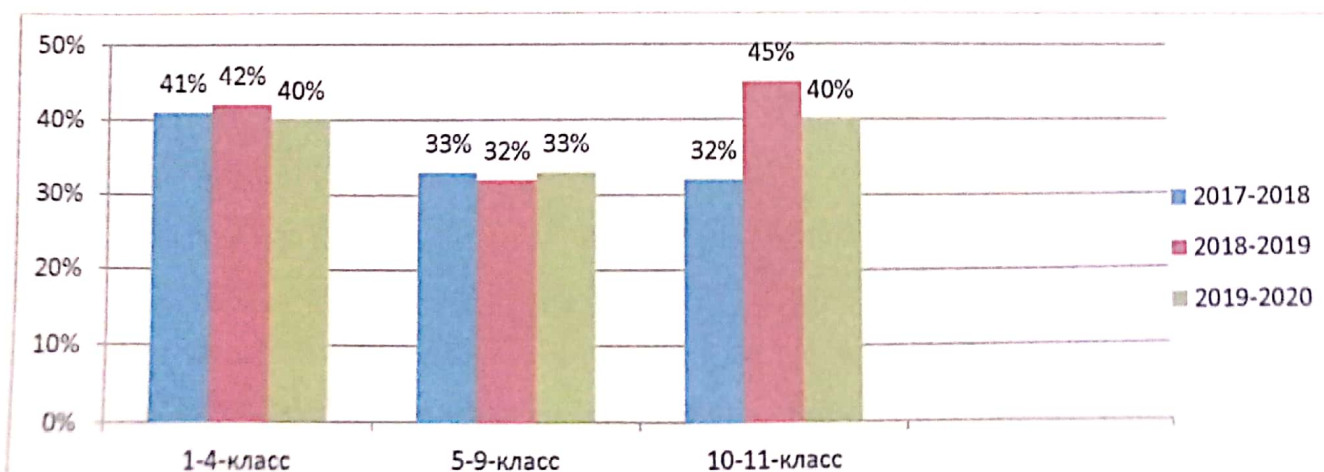


Ал эми акыркы 3 жылдын билим сапатын салыштырсак 36%-37%, ал эми жетишүү 99-100% түздү. Билим сапаттын стабилдүү өсүшүн камсыз кылуу үчүн класс жетекчилер класстардын билим сапатынын болжолдуу мониторингин түзүшөт. 1 же 2 сабагынан жетише албаган окуучулар менен предметтик мугалимдердин тыгыз байланышта иштөөсүнө шарт түзүлөт

	2017-2018-окуу жылы		2018-2019-окуу жылы		2019-2020-окуу жылы	
	б/с	жет	б/с	жет	б/с	жет
I	31%	98%	29%	98%	30%	99%
II	32%	99%	32%	99%	32%	99%
III	36%	99%	35%	99%	36%	99%
IV	37%	99%	37%	99%	37%	100%
жылдык	36%	99%	37%	99%	37%	100%

Билим сапаты 2019-2020-окуу жылында I чейректе 28 %, II чейректе 32 %, III чейректе 36 % түздү. IV чейректе 37 % Жылдык 37% түздү.

	2-4-класстар		5-9-класстар		10-11-класстар	
	билим сапат	жетишүү	билим сапат	жетишүү	билим сапат	жетишүү
2017-2018	41%	99%	33%	100%	32%	100%
2018-2019	42%	99%	32%	100%	45%	100%
2019-2020	40%	100%	33%	100%	40%	100%





4» жана «5» ке окугандардын саны жана сапаты

	аттест	2017-2018-окуу жылы		2018-2019-окуу жылы		2019-2020-окуу жылы	
		саны	%	саны	%	саны	%
2-4-кл	803	206	28%	248	31%	217	27%
5-9-кл	1014	227	25%	235	25%	252	25%
10-11-кл	104	27	26%	39	39%	33	32%
жалпы	1921	460	26%	522	28%	502	26%

5» ке окугандардын саны жана сапаты

	аттест	2017-2018-окуу жылы		2018-2019-окуу жылы		2019-2020-окуу жылы	
		саны	%	саны	%	саны	%
2-4-кл	803	99	14%	74	9%	106	13%
5-9-кл	1014	67	8%	69	7%	90	9%
10-11-кл	104	6	6%	7	7%	9	8%
жалпы	1921	172	10%	150	8%	205	10%


 Директору *Исмаилов* Исмаилов т. к.